Boletín

Intoxicaciones con Sustancias Químicas

IV Trimestre 2024

ALCALDÍA MAYOR DE BOGOTÁ D.C.
SECRETARÍA DE SALUD
BOGOTÁ

Alcalde Mayor de Bogotá
Carlos Fernando Galán Pachón

Secretario Distrital de Salud
Gerson Orlando Bermont Galavis

Subsecretario de Salud Pública
Julián Alfredo Fernández Niño

Coordinación general del documento

Directora de Epidemiología, Análisis y Gestión de Políticas de Salud Colectiva
María Belen Jaimes Sanabria

Subdirectora de Vigilancia en Salud Pública
Diana Marcela Walteros Acero

Elaboración
Fedra Constanza Rodríguez Cuenca

Coordinación Editorial

Oficina Asesora de Comunicaciones

Jefe Oficina Asesora de Comunicaciones
Estefanía Fajardo De la Espriella

Líder equipo de diseño
María Camila Rodríguez Roa

Diseño y diagramación
Harol Giovanny León Niampira

Fotografías portada
https://www.freepik.es

Secretaría Distrital de Salud
Carrera 32 # 12-81
Conmutador: 364 9090
Bogotá, D. C. - 2025
www.saludcapital.gov.co

Contenido

Intoxicaciones con sustancias químicas 4

1. Intoxicación con plaguicidas 4
   1.1 Intoxicación con plaguicidas por género y grupo etario 5
   1.2 Intoxicación con plaguicidas por producto y género 5
   1.3 Intoxicación con plaguicidas por producto y grupo etario 6
   1.4 Intoxicación con plaguicidas por localidad 6

2. Intoxicación con fármacos 8
   2.1 Intoxicación con fármacos por género y grupo etario 8
   2.2 Intoxicación con fármacos por producto y género 8
   2.3 Intoxicación con fármacos por producto y grupo etario 10
   2.4 Intoxicación con fármacos por localidad y producto 13
   2.5 Intoxicación con fármacos por localidad, por género y grupo etario 15

3. Intoxicación con otras sustancias químicas 16
   3.1 Intoxicación con otras sustancias químicas por género y grupo etario 16
   3.2 Intoxicación con otras sustancias químicas por producto y género 17
   3.3 Intoxicación con otras sustancias químicas por producto y grupo etario 20
   3.4 Intoxicación con otras sustancias químicas por localidad, género y grupo etario 22

4. Intoxicación por gases del oxígeno 23
   4.1 Intoxicación con gases del oxígeno por género y grupo etario 23
   4.2 Intoxicaciones con gases del oxígeno por localidad y género 24
   4.3 Intoxicaciones con gases del oxígeno por localidad y grupo etario 24

5. Intoxicación por solventes 26
   5.1 Intoxicaciones por solventes según género y grupo etario 26
   5.2 Intoxicaciones por solventes según localidad y género 26
   5.3 Intoxicaciones con solventes por localidad y grupo etario 27
   5.4 Intoxicaciones con solventes por producto y género 27

6. Intoxicación por metanol 29
   6.1 Intoxicación con metanol por género y grupo etario 29
   6.2 Intoxicaciones con metanol según localidad y género 29
   6.3 Intoxicaciones con metanol según localidad de residencia y grupo etario 29

7. Intoxicación por metales pesados 31
   7.1 Intoxicaciones por metales pesados según género y grupo etario 31

8. Conclusiones 32

9. Referencias 32

Anexo 1: Tablas 33

Intoxicaciones con sustancias químicas durante el tercer trimestre de 2024, Bogotá

Desde el año 2018 la Secretaría Distrital de Salud de Bogotá está implementando el Modelo Integrado de Planeación y Gestión (MIPG), conformado por siete (7) dimensiones y diecinueve (19) políticas de gestión y desempeño que, al trabajarlas de forma articulada, permiten optimizar los procesos y generar valor público, el cual promulga que todo lo que hagamos desde el sector salud en el Distrito Capital, debe contribuir a satisfacer las necesidades de la ciudadanía y garantizar el derecho a la salud de los habitantes de la ciudad de Bogotá.

Dentro de las mencionadas dimensiones del modelo (MIPG), existe una dimensión denominada Direccionamiento Estratégico que funciona como una brújula que nos ayuda a definir la ruta estratégica para la gestión institucional y para generar servicios tendientes a satisfacer las necesidades de los ciudadanos, fortaleciendo su confianza y legitimidad.

Por lo anterior se implementó, entre otras, la política de planeación institucional, cuyas acciones incluyen la formulación de lineamientos para la administración del riesgo contemplado en la valoración de riesgos operativos, de corrupción, de contratación, de defensa jurídica, entre otros. Estos lineamientos nos ayudan a focalizar procesos de gestión hacia la consecución de resultados con los que se garantizan los derechos, se satisfacen las necesidades y se atienden los problemas de los capitalinos.

En el contexto de la prevención, el control y seguimiento de los factores de riesgo, también realizamos permanentemente análisis epidemiológicos de los eventos de interés en salud pública, como parte del ejercicio de actualización del perfil epidemiológico distrital; estos datos de salud se difunden y ponen a disposición de la comunidad, a través de este Boletín Epidemiológico Distrital (BED), el cual muestra el comportamiento de las intoxicaciones con sustancias químicas ocurridas en el Distrito Capital durante el cuarto trimestre de 2024. Se presentan en este BED cruces de las variables género, grupo etario, localidad y nombre del producto, en siete grupos de eventos por exposición: plaguicidas (42), fármacos (242), otras sustancias químicas (942), gases del oxígeno (52), solventes (33), metanol (3) y metales pesados (4), las cuales fueron registradas a través del SIVIGILA (Sistema de Vigilancia en Salud Pública) de la Secretaría Distrital de Salud de Bogotá.

1. Intoxicación con plaguicidas

Durante el cuarto trimestre de 2024, que corresponde a las semanas epidemiológicas 40 a la 52, en la ciudad de Bogotá se presentaron 42 casos de intoxicación con plaguicidas. Al comparar esta cifra con la del mismo trimestre del año anterior (4to trimestre-2023), se constituye un incremento equivalente al 64.3 %.

1.1 Intoxicación con plaguicidas por género y grupo etario

Para el período en comento, las intoxicaciones por plaguicidas ocurrieron en mayor proporción en el género femenino con predominio en las edades comprendidas entre los 22 y 32 años, con un 26.2 % (11/42), tal como se muestra en la Figura 1.

Figura 1. Intoxicaciones con Plaguicidas por Género y Grupo Etario - SE 40- 52, de 2024. Bogotá, D. C.

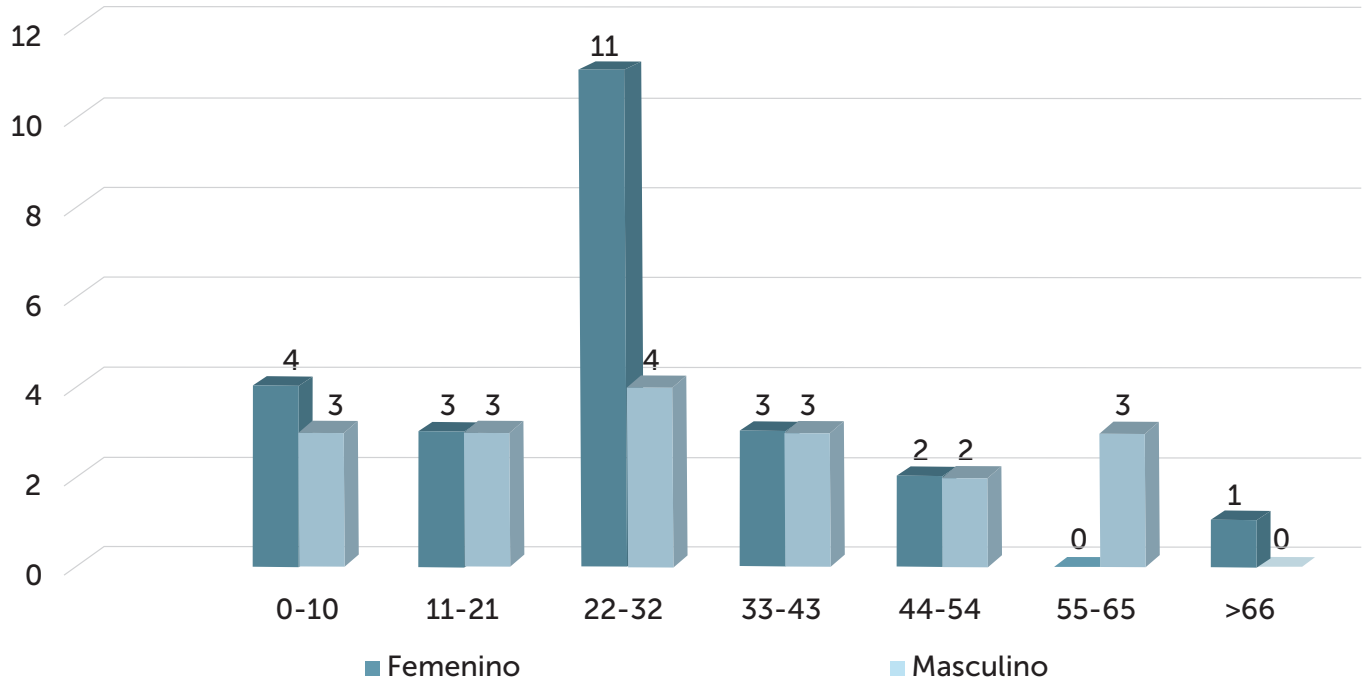

Fuente: SIVIGILA - Diciembre 30-2024.

1.2 Intoxicación con plaguicidas por producto y género

El plaguicida prevalentemente involucrado en las intoxicaciones durante el cuarto trimestre de 2024 en la ciudad de Bogotá fue el producto de nombre Deltametrina con el 16.7 % (7/42), al parecer por intoxicación accidental. Figura 2.

Figura 2. Intoxicaciones con Plaguicidas por Producto y Género - SE 40- 52, de 2024. Bogotá, D. C.

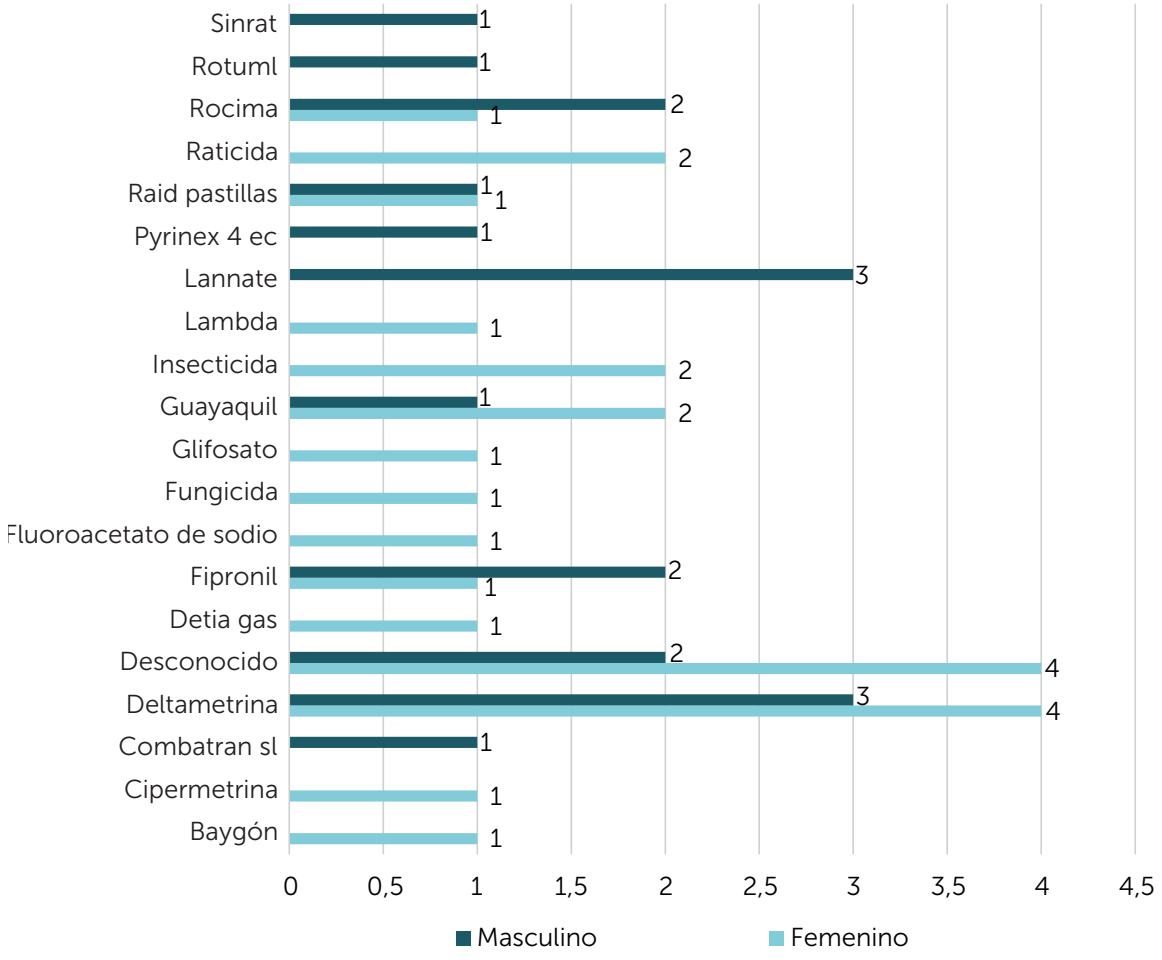

Fuente: SIVIGILA – Diciembre 30-2024.

1.3 Intoxicación con plaguicidas por producto y grupo etario

Respecto al grupo etario con mayor prevalencia por intoxicación con el insecticida piretroide con nombre genérico Deltametrina, se observó que ocurrió entre el género femenino con edades comprendidas entre 22 y 32 años en un 9.5 % (4/42). Figura 3.

1.4 Intoxicación con plaguicidas por localidad

En Bogotá, D. C., para las semanas epidemiológicas 40 a 52 de 2024, las localidades que presentaron mayor afectación por intoxicación con plaguicidas, al parecer de forma accidental, fueron Usaquén con el 16.7 % (7/42) y Kennedy con un 14.3 % (6/42), respectivamente. Figura 4.

Figura 3. Intoxicaciones con Plaguicidas por Producto y Grupo Etario - SE 40- 52, de 2024. Bogotá, D. C.

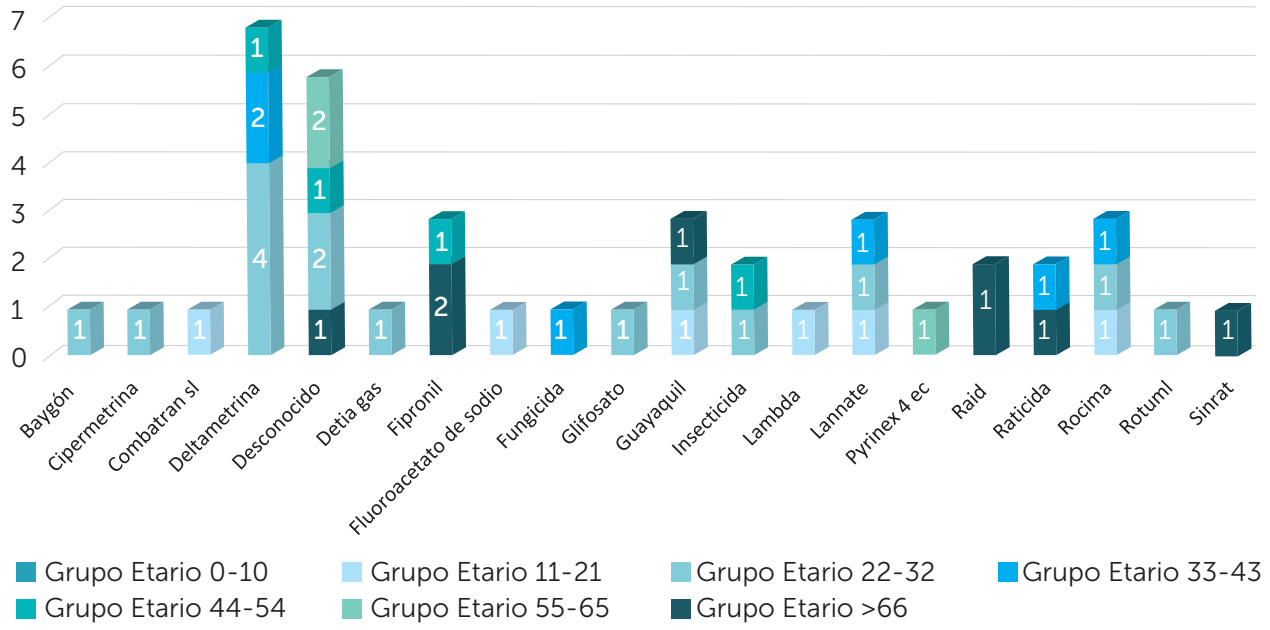

Fuente: SIVIGILA – Diciembre 30-2024.

Figura 4. Intoxicaciones con Plaguicidas por Localidad y Producto - SE 40- 52, de 2024. Bogotá, D. C.

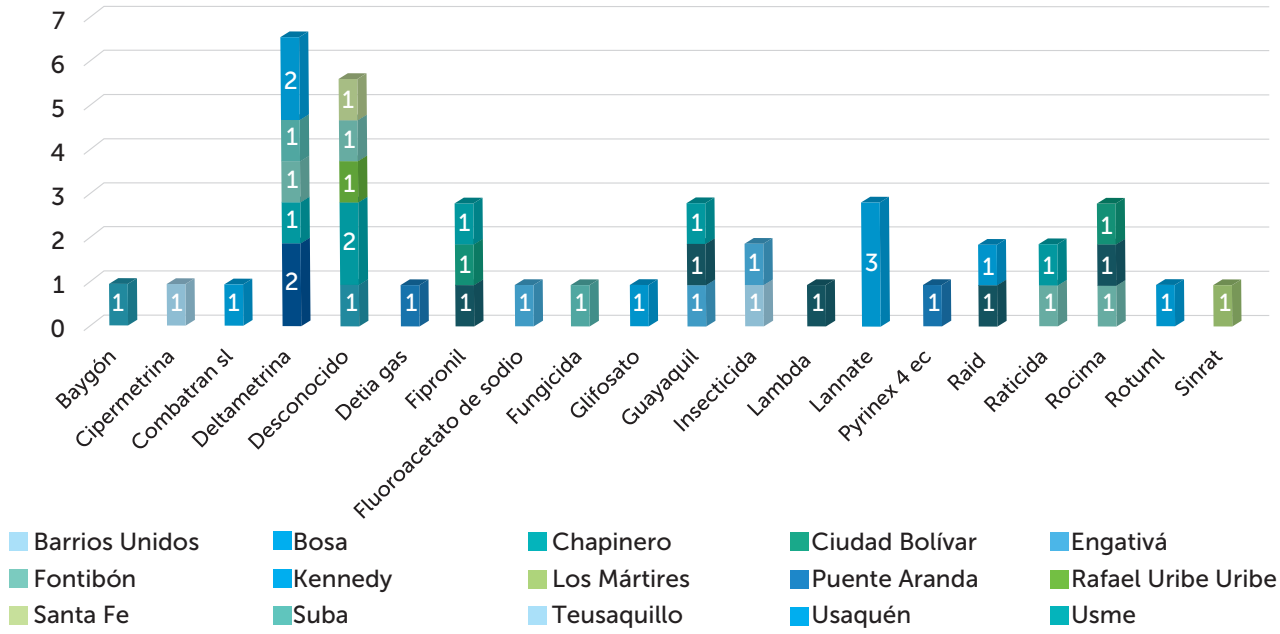

Fuente: SIVIGILA – Diciembre 30-2024.

2. Intoxicación con fármacos

Durante el cuarto trimestre de 2024 en la ciudad de Bogotá se presentaron 242 intoxicaciones por fármacos, con mayor proporción entre el género masculino con el 59.9% (145/242).

2.1 Intoxicación con fármacos por género y grupo etario

Como se dijo anteriormente, las intoxicaciones con fármacos se presentaron principalmente en el género masculino: niños varones con edades de 0 a 10 años en un 15.7% (38/242) y entre hombres adolescentes con edades de 11 a 21 años con un 10.7% (26/242). Figura 5.

Figura 5. Intoxicaciones con Fármacos por Género y Grupo Etario - SE 40- 52, de 2024. Bogotá, D. C.

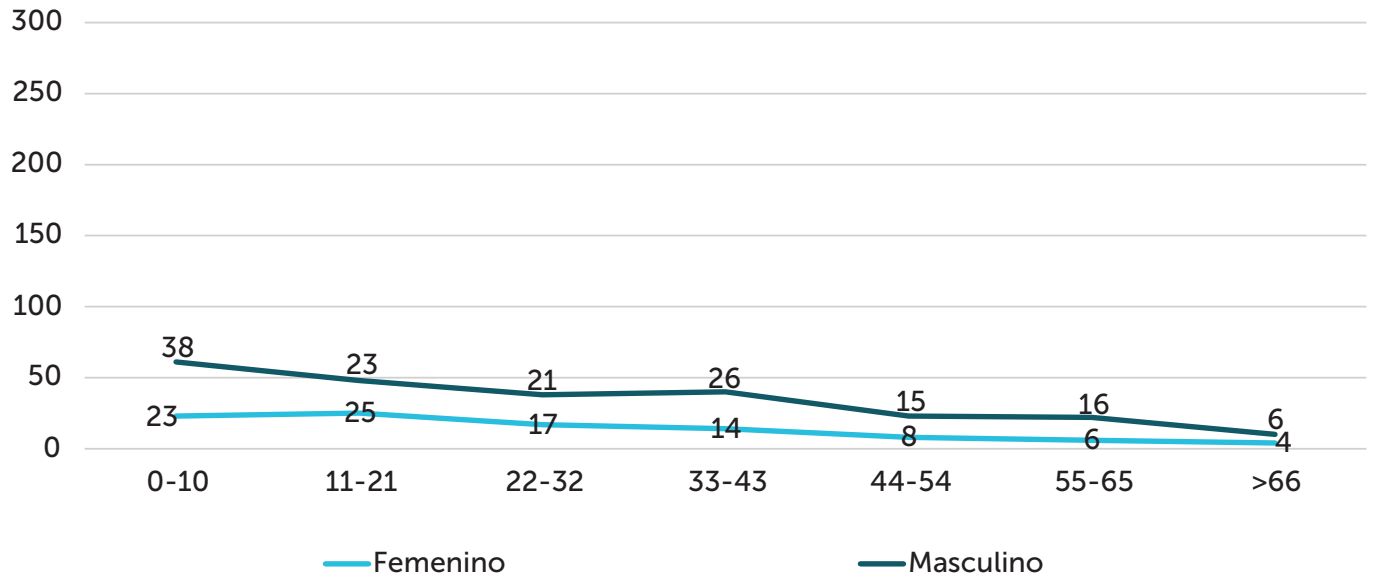

Fuente: SIVIGILA – Diciembre 30-2024.

2.2 Intoxicación con fármacos por producto y género

El fármaco prevalentemente involucrado en las intoxicaciones durante el cuarto trimestre de 2024 en la ciudad de Bogotá fue el producto de nombre benzodiacepinas con el 27.3% (66/242) de los casos entre el género masculino, seguido del producto acetaminofén con el 4.5% (11/242), también entre el género masculino. Tabla 1.

Tabla 1. Intoxicaciones con Fármacos por Producto y Género - SE 40- 52, de 2024. Bogotá, D. C.

Nombre producto	Genero		Total
	Femenino	Masculino	
Acetaminofén	7	11	18
Ácido acetil salicílico	1	2	3
Amitriptilina	4	0	4
Amorolfina	0	1	1
Amoxicilina	0	1	1
Antidepresivo tricíclico	4	1	5
Antiinflamatorios	1	0	1
Aripripazol	1	0	1
Benzodiazepinas	4	66	70
Bisacodilo	1	0	1
Buprenorfina	2	0	2
Carbonato de litio	1	0	1
Cetirizina	0	2	2
Clindamicina	1	0	1
Clobazam	0	1	1
Clonazepam	3	4	7
Cloperastina	0	1	1
Clozapina	2	0	2
Codeína	1	1	2
Desconocido	8	11	19
Desloratadina	0	2	2
Diclofenaco	1	1	2
Difenhidramina	2	0	2
Dihidrocodeína	1	0	1
Doloff	1	0	1
Escitalopram	0	1	1
Etinilestradiol	1	0	1
Ferroso sulfato	1	1	2
Fluoxetina	1	0	1
Gotas de marihuana	1	0	1
Gotas homeopáticas	1	0	1
Haloperidol	0	1	1
Hidroclorotiazida	0	1	1
Hidromorfona	1	0	1
Ibuprofeno	1	0	1
Isotretinoína	1	0	1
Ivermectina	0	1	1
Ketamina	1	1	2
Ketotifeno	0	1	1
Levofloxacina	0	1	1
Levopromazina	3	1	4
Levotiroxina	4	1	5
Litio	2	1	3

Nombre producto	Genero		Total
	Femenino	Masculino	
Loratadina	1	0	1
Losartán	0	1	1
Mareol	1	0	1
Medicamentos homeopáticos	2	1	3
Melatonina	0	1	1
Memantina	0	1	1
Mertiolate	1	0	1
Metformina	1	0	1
Metilfenidato	0	1	1
Metoclopramida	2	3	5
Metoprolol	0	1	1
Metotrexate	0	1	1
Minoxidil	0	1	1
Montelukast	1	0	1
Naproxeno	1	0	1
Nitrofurantoína	1	0	1
Modal plus	1	0	1
Oftalmotrisol	0	1	1
Omega	0	1	1
Opiáceos	0	3	3
Oxcarbazepina	1	0	1
Pamoato de pirantel	1	1	2
Piritinol	0	1	1
Prednisolona	0	1	1
Pregabalina	2	0	2
Progynova	0	1	1
Quetiapina	3	1	4
Risperidona	1	0	1
Sertralina	5	1	6
Sinalgen	0	1	1
Tizanidina	0	1	1
Tramadol	6	2	8
Traumel	1	0	1
Viagra	1	0	1
Vitamina B12	0	1	1
Xanax	0	1	1
Total general	97	145	242

Fuente: SIVIGILA – Diciembre 30-2024.

2.3 Intoxicación con fármacos por producto y grupo etario

Durante el cuarto trimestre de 2024 en la ciudad de Bogotá, los grupos etarios que arrojaron mayor proporción de intoxicaciones con fármacos fueron los de hombres adultos jóvenes con edades entre 33 y 43 años en un 8.7% (21/242), seguida de intoxicaciones entre hombres adul-

tos mayores con edades de 55 a 65 años, y hombres jóvenes con edades de 22 a 32 años en un 5.4% (13/242), y entre el grupo etario de 11 a 21 años con un 2.9% (7/242), por consumo al parecer delincuencial de benzodiacepinas.

Por otra parte, se presentaron intoxicaciones con acetaminofén en niños con edades de 0 a 10 años en un 5.8% (14/242). Tabla 2.

Tabla 2. Intoxicaciones con Fármacos por Producto y Grupo Etario - SE 40- 52, de 2024. Bogotá, D. C.

Nombre producto	Grupo Etario							Total
	0-10	11-21	22-32	33-43	44-54	55-65	>66	
Acetaminofén	14	4	0	0	0	0	0	18
Ácido acetil salicílico	3	0	0	0	0	0	0	3
Amitriptilina	0	0	0	4	0	0	0	4
Amorolfina	0	0	0	0	0	1	0	1
Amoxicilina	1	0	0	0	0	0	0	1
Antidepresivo tricíclico	0	1	2	0	1	1	0	5
Antiinflamatorios	0	0	0	0	1	0	0	1
Aripripazol	0	1	0	0	0	0	0	1
Benzodiacepinas	0	7	13	21	12	13	4	70
Bisacodilo	1	0	0	0	0	0	0	1
Buprenorfina	0	0	0	0	0	1	1	2
Carbonato de litio	0	0	0	0	0	1	0	1
Cetirizina	2	0	0	0	0	0	0	2
Clindamicina	0	0	0	0	1	0	0	1
Clobazam	0	0	0	0	1	0	0	1
Clonazepam	0	2	2	1	0	1	1	7
Cloperastina	1	0	0	0	0	0	0	1
Clozapina	0	1	0	0	0	0	1	2
Codeína	0	2	0	0	0	0	0	2
Desconocido	3	5	5	3	1	0	0	17
Desloratadina	2	0	0	0	0	0	0	2
Diclofenaco	0	1	1	0	0	0	0	2
Difenhidramina	0	1	0	1	0	0	0	2
Dihidrocodeína	1	0	0	0	0	0	0	1
Doloff	0	0	0	0	0	0	1	1
Escitalopram	1	0	0	0	0	0	0	1
Etinilestradiol	1	0	0	0	0	0	0	1
Ferroso sulfato	2	0	0	0	0	0	0	2
Fluoxetina	0	0	0	1	0	0	0	1
Gotas de marihuana	0	0	0	0	1	0	0	1
Gotas homeopáticas	0	0	0	1	0	0	0	1
Haloperidol	0	0	1	0	0	0	0	1
Hidroclorotiazida	1	0	0	0	0	0	0	1
Hidromorfona	0	0	0	0	1	0	0	1
Ibuprofeno	0	1	0	0	0	0	0	1

Nombre producto	Grupo Etario							Total
	0-10	11-21	22-32	33-43	44-54	55-65	>66	
Isotretinoína	1	0	0	0	0	0	0	1
Ivermectina	0	0	0	1	0	0	0	1
Ketamina	0	2	0	0	0	0	0	2
Ketotifeno	1	0	0	0	0	0	0	1
Levofloxacina	1	0	0	0	0	0	0	1
Levomepromazina	0	3	0	0	0	1	0	4
Levotiroxina	3	2	0	0	0	0	0	5
Litio	0	0	3	0	0	0	0	3
Loratadina	1	0	0	0	0	0	0	1
Losartán	1	0	0	0	0	0	0	1
Mareol	1	0	0	0	0	0	0	1
Medicamento homeopático	3	0	0	0	0	0	0	3
Melatonina	1	0	0	0	0	0	0	1
Memantina	0	0	0	0	0	0	1	1
Mertiolate	0	1	0	0	0	0	0	1
Metformina	0	0	0	0	1	0	0	1
Metilfenidato	0	1	0	0	0	0	0	1
Metoclopramida	2	1	1	0	0	1	0	5
Metoprolol	0	1	0	0	0	0	0	1
Metotrexate	1	0	0	0	0	0	0	1
Minoxidil	1	0	0	0	0	0	0	1
Montelukast	1	0	0	0	0	0	0	1
Múltiples medicamentos	0	1	0	0	0	0	0	1
Naproxeno	0	0	1	0	0	0	0	1
Nitrofurantoína	0	0	1	0	0	0	0	1
Nodol plus	0	0	0	0	0	1	0	1
Oftalmotrisol	1	0	0	0	0	0	0	1
Omega	0	0	0	0	0	0	1	1
Opiáceos	0	1	1	1	0	0	0	3
Oxcarbazepina	0	1	0	0	0	0	0	1
Pamoato de pirantel	2	0	0	0	0	0	0	2
Piritinol	0	0	0	1	0	0	0	1
Prednisolona	1	0	0	0	0	0	0	1
Pregabalina	1	0	0	1	0	0	0	2
Progynova	1	0	0	0	0	0	0	1
Purgante	0	0	2	0	0	0	0	2
Quetiapina	0	3	1	0	0	0	0	4
Risperidona	0	1	0	0	0	0	0	1
Sertralina	0	3	2	1	0	0	0	6
Sinalgen	0	0	0	0	1	0	0	1
Tizanidina	1	0	0	0	0	0	0	1
Tramadol	1	0	2	3	2	0	0	8
Traumel	1	0	0	0	0	0	0	1
Viagra	1	0	0	0	0	0	0	1
Vitamina B12	0	0	0	0	0	1	0	1
Xanax	0	1	0	0	0	0	0	1
Total general	61	48	38	40	23	22	10	242

Fuente: SIVIGILA – Diciembre 30-2024.

2.4 Intoxicación con fármacos por localidad y producto

Las localidades de Suba (16.1%), Kennedy (12.8%) y Engativá (11.1%) arrojaron los mayores porcentajes de intoxicaciones por fármacos; por otra parte, las localidades de Suba, Kennedy y Chapinero resultaron prevalentes para intoxicaciones por benzodiacepinas con un 4.1% (10/242), 3.7% (9/242) y 3.3% (8/242) respectivamente. Tabla 3.

Tabla 3. Intoxicaciones con Fármacos por Producto y Localidad - SE 40-52 de 2024. Bogotá, D. C.

Nombre producto	Antonio Nariño	Barrios Unidos	Bosa	Chapinero	Ciudad Bolívar	Engativá	Fontibón	Kennedy	La Candelaria	Los Mártires	Puente Aranda	Rafael Uribe Uribe	San Cristóbal	Santa Fe	Suba	Teusaquillo	Tunjuelito	Usaquén	Usme	Total
Acetaminofén	0	1	1	0	1	2	0	3	0	1	0	1	1	1	4	0	0	2	0	18
Ácido acetil salicílico	0	0	0	1	0	1	0	1	0	0	0	0	0	0	0	0	0	0	0	3
Amitriptilina	0	0	1	0	1	0	0	1	0	0	0	0	0	0	1	0	0	0	0	4
Amorolfina	0	0	0	0	0	1	0	0	0	0	0	0	0	0	0	0	0	0	0	1
Amoxicilina	0	0	0	0	0	0	0	0	0	0	0	0	0	0	1	0	0	0	0	1
Antidepresivo tricíclico	0	0	0	2	0	0	1	0	0	0	0	0	0	0	1	1	0	0	0	5
Antiinflamatorios	0	0	0	0	0	0	0	1	0	0	0	0	0	0	0	0	0	0	0	1
Aripripazol	0	0	0	0	0	0	1	0	0	0	0	0	0	0	0	0	0	0	0	1
Benzodiacepinas	0	6	2	8	2	4	6	9	1	2	1	2	2	3	10	2	3	7	0	70
Bisacodilo	0	0	0	0	0	1	0	0	0	0	0	0	0	0	0	0	0	0	0	1
Buprenorfina	0	0	0	0	0	0	0	0	0	0	1	0	0	0	1	0	0	0	0	2
Carbonato de litio	0	0	0	0	0	0	0	0	0	0	0	0	0	0	0	1	0	0	0	1
Cetirizina	0	0	0	0	0	0	0	0	0	0	0	0	0	0	0	0	0	2	0	2
Clindamicina	0	0	1	0	0	0	0	0	0	0	0	0	0	0	0	0	0	0	0	1
Clobazam	0	0	0	0	0	0	0	1	0	0	0	0	0	0	0	0	0	0	0	1
Clonazepam	0	0	0	0	0	1	0	0	0	0	0	1	1	0	3	0	0	0	1	7
Cloperastina	0	0	0	0	0	0	0	0	0	0	0	0	0	0	0	0	0	1	0	1
Clozapina	0	0	0	0	0	1	0	0	0	0	0	0	0	0	0	0	0	1	0	2
Codeína	0	0	0	0	0	0	2	0	0	0	0	0	0	0	0	0	0	0	0	2
Desconocido	0	0	0	1	1	2	0	3	0	1	2	1	2	0	1	1	0	1	1	17
Desloratadina	0	0	0	0	0	0	0	0	0	0	0	1	0	0	1	0	0	0	0	2
Diclofenaco	0	0	0	0	0	0	0	2	0	0	0	0	0	0	0	0	0	0	0	2
Difenhidramina	0	0	0	0	0	1	0	0	0	0	0	0	0	0	1	0	0	0	0	2
Dihidrocodeína	0	0	0	0	0	0	0	0	0	0	0	0	1	0	0	0	0	0	0	1
Doloff	0	0	0	0	0	0	0	0	0	0	0	0	0	0	1	0	0	0	0	1
Escitalopram	0	0	0	0	0	0	0	0	0	0	0	0	0	0	0	0	0	1	0	1
Etinilestradiol	0	0	0	0	0	0	0	1	0	0	0	0	0	0	0	0	0	0	0	1
Ferroso sulfato	0	1	0	0	1	0	0	0	0	0	0	0	0	0	0	0	0	0	0	2
Fluoxetina	0	0	0	0	0	0	0	0	0	0	0	0	0	0	0	0	0	0	1	1

Nombre producto	Antonio Nariño	Barrios Unidos	Bosa	Chapinero	Ciudad Bolívar	Engativá	Fontibón	Kennedy	La Candelaria	Los Mártires	Puente Aranda	Rafael Uribe Uribe	San Cristóbal	Santa Fe	Suba	Teusaquillo	Tunjuelito	Usaquén	Usme	Total
Gotas de marihuana	0	0	0	0	0	0	1	0	0	0	0	0	0	0	0	0	0	0	0	1
Gotas homeopáticas	0	0	0	0	0	0	0	0	0	0	0	0	1	0	0	0	0	0	0	1
Haloperidol	0	0	0	0	0	0	0	0	0	0	0	0	0	0	1	0	0	0	0	1
Hidroclorotiazida	0	0	0	0	0	0	0	0	0	0	0	0	0	0	1	0	0	0	0	1
Hidromorfona	0	0	0	0	0	0	0	1	0	0	0	0	0	0	0	0	0	0	0	1
Ibuprofeno	0	0	0	0	0	0	0	0	0	0	0	0	0	0	1	0	0	0	0	1
Isotretinoína	0	0	0	0	0	0	0	0	0	0	0	0	0	0	0	1	0	0	0	1
Ivermectina	0	0	0	0	0	0	0	0	0	0	0	0	0	0	0	0	0	1	0	1
Ketamina	0	0	0	0	0	1	0	0	0	0	0	0	0	0	1	0	0	0	0	2
Ketotifeno	0	0	0	0	1	0	0	0	0	0	0	0	0	0	0	0	0	0	0	1
Levofloxacina	0	0	0	0	0	0	0	1	0	0	0	0	0	0	0	0	0	0	0	1
Levomepromazina	0	0	0	2	0	0	1	0	0	0	0	0	0	0	0	1	0	0	0	4
Levotiroxina	0	0	0	0	0	0	1	0	0	0	0	1	0	0	0	1	0	2	0	5
Litio	0	0	0	0	0	0	0	0	0	0	0	0	0	0	1	1	0	1	0	3
Loratadina	0	0	0	0	0	0	0	0	0	0	0	0	0	0	0	0	0	1	0	1
Losartán	0	0	0	0	0	0	0	0	0	0	0	0	0	0	1	0	0	0	0	1
Mareol	0	0	0	0	0	0	0	1	0	0	0	0	0	0	0	0	0	0	0	1
Medicamento homeopático	0	1	1	0	0	0	1	0	0	0	0	0	0	0	0	0	0	0	0	3
Melatonina	0	0	0	0	0	0	0	0	0	0	0	0	1	0	0	0	0	0	0	1
Memantina	0	0	0	0	0	0	0	0	0	0	0	0	0	0	0	0	0	1	0	1
Mertiolate	0	0	0	0	0	0	0	1	0	0	0	0	0	0	0	0	0	0	0	1
Metformina	0	0	0	0	0	0	0	0	0	0	1	0	0	0	0	0	0	0	0	1
Metilfenidato	0	0	0	0	0	0	0	1	0	0	0	0	0	0	0	0	0	0	0	1
Metoclopramida	0	0	0	0	0	0	0	0	0	0	1	0	0	1	2	0	0	1	0	5
Metoprolol	0	0	0	0	0	0	0	0	0	0	0	0	0	0	0	1	0	0	0	1
Metotrexate	0	0	0	0	0	0	0	0	0	0	0	0	0	0	1	0	0	0	0	1
Minoxidil	0	0	0	0	0	1	0	0	0	0	0	0	0	0	0	0	0	0	0	1
Montelukast	0	0	0	0	1	0	0	0	0	0	0	0	0	0	0	0	0	0	0	1
Múltiples medicamentos	0	0	0	0	0	0	0	0	0	0	0	0	0	0	0	1	0	0	0	1
Naproxeno	0	0	0	0	0	0	0	1	0	0	0	0	0	0	0	0	0	0	0	1
Nitrofurantoína	0	0	0	0	0	0	0	0	0	0	1	0	0	0	0	0	0	0	0	1
Nodol plus	0	0	0	0	0	1	0	0	0	0	0	0	0	0	0	0	0	0	0	1
Oftalmotrisol	0	0	0	0	0	0	0	0	0	0	0	1	0	0	0	0	0	0	0	1
Omega	0	0	1	0	0	0	0	0	0	0	0	0	0	0	0	0	0	0	0	1
Opiáceos	1	0	0	0	0	1	0	0	0	0	0	0	0	0	1	0	0	0	0	3
Oxcarbazepina	0	0	0	0	0	1	0	0	0	0	0	0	0	0	0	0	0	0	0	1
Pamoato de pirantel	0	0	0	0	0	1	0	0	0	0	0	0	1	0	0	0	0	0	0	2
Piritinol	0	0	0	0	0	1	0	0	0	0	0	0	0	0	0	0	0	0	0	1
Prednisolona	0	0	0	0	0	1	0	0	0	0	0	0	0	0	0	0	0	0	0	1
Pregabalina	0	0	0	1	0	0	0	0	0	0	0	0	0	0	0	0	1	0	0	2
Progynova	0	0	0	0	0	0	0	0	0	0	0	0	0	0	0	0	0	0	1	1
Purgante	0	0	0	0	2	0	0	0	0	0	0	0	0	0	0	0	0	0	0	2
Quetiapina	0	0	0	0	2	0	0	0	0	0	0	0	0	0	1	0	0	1	0	4
Risperidona	0	0	0	0	0	1	0	0	0	0	0	0	0	0	0	0	0	0	0	1

Nombre producto	Antonio Nariño	Barrios Unidos	Bosa	Chapinero	Ciudad Bolívar	Engativá	Fontibón	Kennedy	La Candelaria	Los Mártires	Puente Aranda	Rafael Uribe Uribe	San Cristóbal	Santa Fe	Suba	Teusaquillo	Tunjuelito	Usaquén	Usme	Total
Sertralina	1	0	1	0	0	2	0	0	0	0	0	0	0	0	2	0	0	0	0	6
Sinalgén	0	0	0	1	0	0	0	0	0	0	0	0	0	0	0	0	0	0	0	1
Tizanidina	0	1	0	0	0	0	0	0	0	0	0	0	0	0	0	0	0	0	0	1
Tramadol	0	0	0	0	1	1	0	2	0	1	1	0	0	0	1	1	0	0	0	8
Traumel	0	0	0	0	0	1	0	0	0	0	0	0	0	0	0	0	0	0	0	1
Viagra	0	0	0	0	0	0	0	1	0	0	0	0	0	0	0	0	0	0	0	1
Vitamina B12	0	0	0	0	0	0	0	0	0	0	0	0	0	0	0	0	0	1	0	1
Xanax	0	0	0	0	0	0	0	0	0	0	0	0	0	0	0	1	0	0	0	1
Total general	2	10	8	16	13	27	14	31	1	5	8	8	10	5	39	13	4	24	4	242

Fuente: SIVIGILA – Diciembre 30- 2024.

2.5 Intoxicación con fármacos por localidad, por género y grupo etario

En términos generales, en la ciudad de Bogotá, durante el cuarto trimestre de 2024, los niños de 0 a 10 años de la localidad de Suba arrojaron el mayor porcentaje de intoxicaciones con fármacos con el 4.1% (10/242), seguido de intoxicaciones entre hombres adolescentes del grupo etario de 11 a 22 años de la localidad de Engativá con un 2.5% (6/242) y en tercer lugar, los adultos jóvenes de 33 a 43 años en la localidad de Chapinero con el 2.1% (5/242), respectivamente. Tabla 4.

Tabla 4. Intoxicaciones con Fármacos por Localidad, Género y Grupo Etario - SE 40- 52, de 2024. Bogotá, D. C.

Localidad de residencia	Grupo Etario / Género														Total
	0-10		11-21		22-32		33-43		44-54		55-65		>66		
	Femenino	Masculino	Femenino	Masculino	Femenino	Masculino	Femenino	Masculino	Femenino	Masculino	Femenino	Masculino	Femenino	Masculino	
Antonio Nariño	0	0	0	1	0	0	1	0	0	0	0	0	0	0	2
Barrios Unidos	3	1	0	1	0	0	0	1	0	2	0	2	0	0	10
Bosa	1	1	1	0	0	0	1	1	1	1	0	0	0	1	8
Chapinero	0	1	2	1	0	0	1	5	1	4	0	1	0	0	16
Ciudad Bolívar	2	3	1	1	1	1	2	2	0	0	0	0	0	0	13

Localidad de residencia	Grupo Etario / Género														Total
	0-10		11-21		22-32		33-43		44-54		55-65		>66		
	Femenino	Masculino	Femenino	Masculino	Femenino	Masculino	Femenino	Masculino	Femenino	Masculino	Femenino	Masculino	Femenino	Masculino	
Engativá	4	4	6	2	1	0	1	4	0	1	1	2	0	1	27
Fontibón	1	1	2	2	0	2	0	1	1	1	2	0	0	1	14
Kennedy	4	2	2	5	3	2	2	3	2	3	0	2	0	1	31
La Candelaria	0	0	0	0	0	0	0	0	0	0	0	0	0	1	1
Los Mártires	0	2	0	0	1	0	0	0	1	0	0	1	0	0	5
Puente Aranda	0	0	1	1	1	1	0	0	2	1	1	0	0	0	8
Rafael Uribe Uribe	1	3	1	1	0	0	0	1	0	0	0	1	0	0	8
San Cristóbal	1	2	1	1	1	1	1	0	0	0	0	2	0	0	10
Santa Fe	0	1	0	0	0	2	0	0	0	0	1	1	0	0	5
Suba	1	10	3	2	5	6	3	3	0	2	0	1	3	0	39
Teusaquillo	1	0	2	3	2	1	1	0	0	0	1	2	0	0	13
Tunjuelito	1	0	0	0	0	2	0	1	0	0	0	0	0	0	4
Usaquén	3	6	2	2	2	3	0	3	0	0	0	1	1	1	24
Usme	0	1	1	0	0	0	1	1	0	0	0	0	0	0	4
Total general	23	38	25	23	17	21	14	26	8	15	6	16	4	6	242

Fuente: SIVIGILA – Diciembre 30- 2024.

3. Intoxicación con otras sustancias químicas

Se consideran intoxicaciones con "Otras sustancias químicas" según la clasificación del SIVIGILA, aquellas que incluyen productos químicos tales como la cocaína, la marihuana y la escopolamina, entre otras.

En este entendido, durante el cuarto trimestre de 2024, en la ciudad de Bogotá se registraron 912 casos de intoxicaciones con otras sustancias químicas.

3.1 Intoxicación con otras sustancias químicas por género y grupo etario

Entre las semanas epidemiológicas 40 y 52 de 2024 en el Distrito Capital se presentaron 912 intoxicaciones con otras sustancias químicas, en mayor proporción entre el género masculino (62.8%) y en las edades comprendidas entre 22 y 32 años con el 21.5% (196/912); siguiendo las edades de 33 a 43 años con el 12.6% (115/912) y en las edades de 11 a 21 años con el 12.5% (114/912). Figura 6.

Figura 6. Intoxicaciones con Otras Sustancias Químicas por Género y Grupo Etario - SE 40- 52, de 2024. Bogotá, D. C.

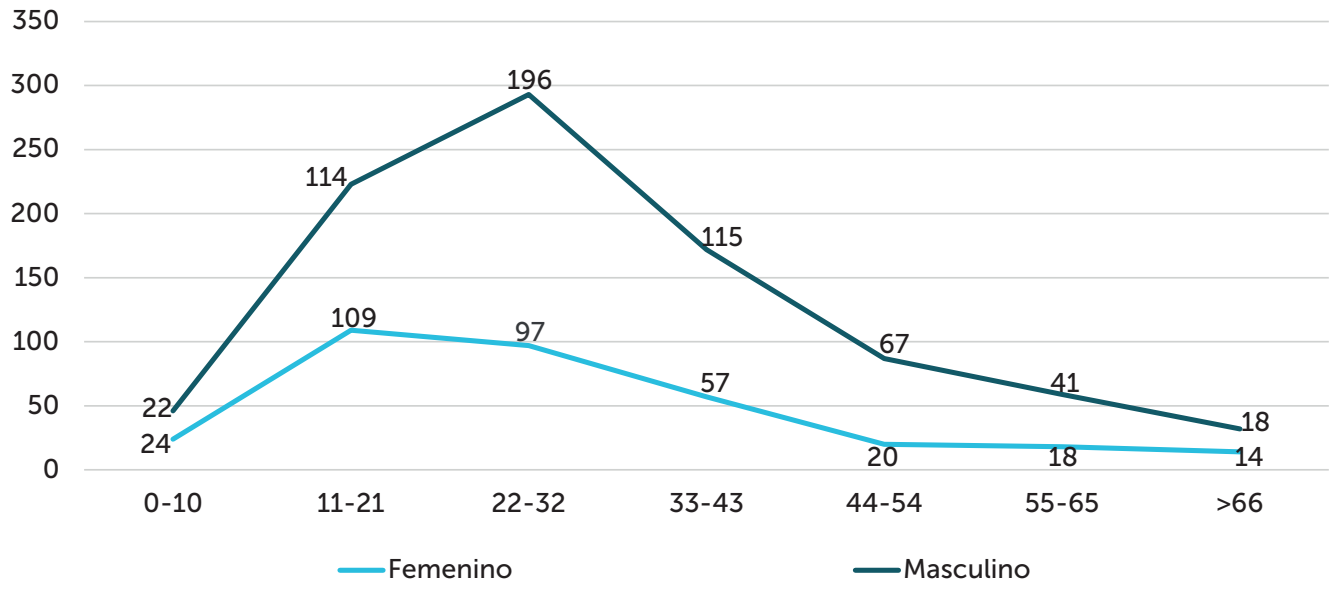

Fuente: SIVIGILA - Diciembre 30- 2024.

3.2 Intoxicación con otras sustancias químicas por producto y género

Para el cuarto trimestre de 2024 en la ciudad de Bogotá, el género masculino fue el que resultó principalmente afectado por intoxicación con dos productos a saber: marihuana y cocaína con el 7.6% (69/912) y el 6.9% (63/912) respectivamente. Tabla 5.

Tabla 5. Intoxicaciones con Otras Sustancias Químicas por Producto y Género - SE 40- 52, de 2024. Bogotá, D. C.

Nombre producto	Género		Total
	Femenino	Masculino	
Ácido acetil salicílico	1	0	1
Ácido bórico	0	1	1
Ácido clorhídrico	1	0	1
Ácido muriático	2	1	3
Ácido nítrico	1	0	1
Ácido oxálico	3	2	5
Aguardiente	18	24	42
Alcohol etílico	14	23	37

Nombre producto	Género		Total
	Femenino	Masculino	
Alcohol industrial	0	1	1
Ambientador	0	1	1
Amoniaco	7	4	11
Amonio	1	1	2
Anfetaminas	7	6	13
Angel dust	1	0	1
Aperitivo	3	3	6
Azufre	1	0	1
Bazuco	0	1	1
Bebida energizante	1	0	1
Benzedrine	0	1	1
Benzodiazepinas	0	1	1
Bucanas	0	1	1
Caprilil glicol	6	0	6
Cerveza	6	8	14
Cianuro	0	2	2
Cloro amonio	0	1	1
Cloro acido muriático	1	1	2
Cloro granulado	1	0	1
Clorox	11	12	23
Cocaína	17	63	80
Cola y pola	0	1	1
Combustible para lámparas	1	0	1
Crema de dientes	1	0	1
Desconocido	114	258	372
Desengrasante	5	3	8
Desinfectante	0	2	2
Detergente	1	1	2
Escopolamina	3	8	11
Esmalte	1	0	1
Etanol	2	2	4
Exro 860	0	1	1
Formol	4	0	4
Four loko blue	1	0	1
Guaro	2	3	5
Hipoclorito de sodio	11	11	22
Hongo alucinógeno	1	4	5
Impermeabilizante	10	3	13
Ketamina		1	1

Nombre producto	Género		Total
	Femenino	Masculino	
Lacas	1		1
Líquido refrigerante	1	1	2
Loción	1	2	3
LSD (trip - dietilamina del ácido lisérgico)	1	4	5
Marihuana	42	69	111
Masato	1	0	1
Metanfetaminas	3	10	13
Mezcla de cerveza y alcohol	0	1	1
Mezcla de sustancias psicoactivas	2	3	5
Mezcla de sustancias químicas	2	1	3
Nicotina	0	1	1
Opiáceos	1	0	1
Pegante	0	2	2
Perico	1	2	3
Peróxido de aluminio	1	0	1
Peróxido de hidrógeno	0	1	1
Polvo de extintor	1	0	1
Pólvora	2	0	2
Popper	0	1	1
Químico para hacer jabón	1	0	1
Quita callos	0	1	1
Removedor de piso	1	0	1
Ron	6	0	6
Silicagel	0	1	1
Soda caústica	1	3	4
Tetrahidrocanabinol	1	1	2
THC	1	0	1
Thinner	0	1	1
Tinte	0	1	1
Trietilamina	1	0	1
Tusi	0	1	1
Vino	0	2	2
Vodka	2	1	3
Whisky	5	7	12
Total general	339	573	912

Fuente: SIVIGILA - Diciembre 30- 2024.

3.3 Intoxicación con otras sustancias químicas por producto y grupo etario

En las intoxicaciones con otras sustancias químicas su mayor proporción ocurrió con los productos marihuana y cocaína entre jóvenes con edades de 22 a 32 años en un 11.1% (42/912). Tabla 6.

Tabla 6. Intoxicaciones con Otras Sustancias Químicas por Producto y Grupo Etario - SE 40- 52, de 2024. Bogotá, D.C.

Nombre producto	Grupo Etario							Total
	0-10	11-21	22-32	33-43	44-54	55-65	>66	
Ácido acetil salicílico	0	0	0	0	0	0	1	1
Ácido bórico	0	0	0	0	1	0	0	1
Ácido clorhídrico	0	1	0	0	0	0	0	1
Ácido muriático	0	1	0	1	0	1	0	3
Ácido nítrico	0	0	0	1	0	0	0	1
Ácido oxálico	0	0	3	0	2	0	0	5
Aguardiente de caña	0	14	13	5	5	2	3	42
Alcohol etílico	0	12	12	4	5	2	2	37
Alcohol industrial	0	0	0	0	0	1	0	1
Ambientador	1	0	0	0	0	0	0	1
Amoniaco	0	10	0	0	0	1	0	11
Amonio	0	0	0	0	1	1	0	2
Anfetaminas	0	4	7	1	1	0	0	13
Angel dust	0	0	1	0	0	0	0	1
Aperitivo	0	1	3	2	0	0	0	6
Azufre	0	0	1	0	0	0	0	1
Bazuco	0	1	0	0	0	0	0	1
Bebida energizante	0	0	1	0	0	0	0	1
Benzedrine	0	1	0	0	0	0	0	1
Benzodiazepinas	0	0	1	0	0	0	0	1
Bucanas	0	0	0	1	0	0	0	1
Caprilil glicol	0	0	6	0	0	0	0	6
Cerveza	0	5	3	4	1	1	0	14
Cianuro	0	0	1	1	0	0	0	2
Clorox	17	10	7	4	7	2	2	49
Cocaína	0	9	42	18	9	2	0	80
Cola y pola	1	0	0	0	0	0	0	1
Combustible para lámparas	1	0	0	0	0	0	0	1
Crema de dientes	1	0	0	0	0	0	0	1
Desconocido	3	79	111	91	35	35	18	372
Desengrasante	6	0	1	0	0	1	0	8
Desinfectante	0	1	0	1	0	0	0	2

Nombre producto	Grupo Etario							Total
	0-10	11-21	22-32	33-43	44-54	55-65	>66	
Detergente	1	0	1	0	0	0	0	2
Escopolamina	0	0	5	2	2	2	0	11
Esmalte	1	0	0	0	0	0	0	1
Etanol	0	0	2	1	1	0	0	4
Exro 860	0	0	1	0	0	0	0	1
Formol	0	1	1	1	1	0	0	4
Four loko blue	0	1	0	0	0	0	0	1
Guaro	0	3	1	0	0	1	0	5
Hongo alucinógeno	0	2	2	1	0	0	0	5
Impermeabilizante	0	0	4	5	3	1	0	13
Ketamina	0	1	0	0	0	0	0	1
Lacas	0	0	0	0	0	0	1	1
Líquido refrigerante	0	1	0	1	0	0	0	2
Loción	3	0	0	0	0	0	0	3
LSD (trip - dietilamina del Ácido Lisérgico)	0	3	2	0	0	0	0	5
Marihuana	2	43	42	15	6	2	1	111
Masato más pólvora	0	0	0	1	0	0	0	1
Metanfetaminas	0	2	4	5	2	0	0	13
Mezcla de cerveza y alcohol	0	0	0	1	0	0	0	1
Mezcla de sustancia psicoactivas	0	2	2	0	1	0	0	5
Mezcla de sustancias químicas	0	0	2	0	0	0	1	3
Nicotina	0	1	0	0	0	0	0	1
Opiáceos	0	0	0	0	0	1	0	1
Pegante	0	1	1	0	0	0	0'	2
Perico	0	1	1	0	0	1	0	3
Peróxido de aluminio	1	0	0	0	0	0	0	1
Peróxido de hidrógeno	1	0	0	0	0	0	0	1
Polvo de extintor	0	0	1	0	0	0	0	1
Pólvora	2	0	0	0	0	0	0	2
Popper	0	1	0	0	0	0	0	1
Químico para hacer jabón	1	0	0	0	0	0	0	1
Quita callos	1	0	0	0	0	0	0	1
Removedor de piso	0	0	1	0	0	0	0	1
Ron	0	3	2	1	0	0	0	6
Silicagel	1	0	0	0	0	0	0	1
Soda caustica	2	0	1	0	1	0	0	4
Tetrahidrocanabinol	0	0	1	1	0	0	0	2
THC	0	1	0	0	0	0	0	1
Thinner	0	1	0	0	0	0	0	1
Tinte	0	0	0	0	0	0	1	1

Nombre producto	Grupo Etario							Total
	0-10	11-21	22-32	33-43	44-54	55-65	>66	
Trietilamina	0	0	1	0	0	0	0	1
Tusi	0	1	0	0	0	0	0	1
Vino	0	0	1	0	1	0	0	2
Vodka	0	2	1	0	0	0	0	3
Whisky	0	3	0	3	2	2	2	12
Total general	46	223	293	172	87	59	32	912

Fuente: SIVIGILA - Diciembre 30- 2024.

3.4 Intoxicación con otras sustancias químicas por localidad, género y grupo etario

Las localidades de Bogotá que para dicho período arrojaron el mayor porcentaje de intoxicaciones con otras sustancias químicas fueron Suba, Kennedy y Usaquén, con el 18.9% (172/912), 10.2% (93/912) y 10.1% (92/912), respectivamente.

En esas localidades el género masculino fue el predominante en intoxicaciones con otras sustancias químicas, en los grupos etarios de 22 a 32 años con 3.6% (33/912), 2.1% (19/912) y 2.5% (23/912) de los casos para cada una de ellas.Tabla 7.

Tabla 7. Intoxicaciones con Otras Sustancias Químicas por Localidad, Género y Grupo Etario - SE 40- 52, de 2024. Bogotá, D. C.

Localidad de residencia	Grupo Etario / Género														Total
	0-10		11-21		22-32		33-43		44-54		55-65		>66		
	Femenino	Masculino	Femenino	Masculino	Femenino	Masculino	Femenino	Masculino	Femenino	Masculino	Femenino	Masculino	Femenino	Masculino	
Antonio Nariño	0	0	1	0	0	3	2	3	0	1	1	0	0	0	11
Barrios Unidos	1	0	5	3	2	8	1	6	3	0	1	2	0	0	32
Bosa	3	1	4	4	6	6	3	4	1	3	1	2	0	0	38
Chapinero	2	0	4	8	5	11	2	8	0	11	1	4	0	0	56
Ciudad Bolívar	3	1	7	10	3	5	1	2	1	1	1	2	0	1	38
Engativá	1	3	4	8	5	24	2	15	3	9	0	6	0	1	81

Localidad de residencia	Grupo Etario / Género														Total
	0-10		11-21		22-32		33-43		44-54		55-65		>66		
	Femenino	Masculino	Femenino	Masculino	Femenino	Masculino	Femenino	Masculino	Femenino	Masculino	Femenino	Masculino	Femenino	Masculino	
Fontibón	0	2	7	8	7	8	0	4	1	4	3	0	1	2	47
Kennedy	2	2	12	9	13	19	7	12	2	4	1	5	1	4	93
Puente Aranda	1	1	1	3	3	11	1	4	2	4	1	1	1	0	34
Rafael Uribe Uribe	3	3	10	9	4	11	3	7	3	6	0	1	0	1	61
San Cristóbal	0	2	2	4	6	6	3	3	0	1	0	1	0	1	29
Santa Fe	0	0	2	6	5	4	2	2	0	1	1	0	0	0	23
Suba	5	2	28	29	17	33	10	17	1	9	3	11	4	3	172
Teusaquillo	0	0	5	4	9	11	6	9	2	3	0	1	2	1	53
Tunjuelito	0	0	0	1	1	3	0	2	0	1	0	3	0	1	12
Usaquén	2	3	11	5	9	23	7	12	1	7	4	1	4	3	92
Usme	1	2	4	2	0	2	3	2	0	1	0	0	0	0	17
Total general	24	22	109	114	97	196	57	115	20	67	18	41	14	18	912

Fuente: SIVIGILA - Diciembre 30- 2024.

4. Intoxicación por gases del oxígeno

Se consideran Gases del Oxígeno el grupo de compuestos gaseosos presentes en el aire que contienen oxígeno, tales como el monóxido y dióxido de carbono, los óxidos de nitrógeno y los óxidos de azufre, los cuales en concentraciones elevadas pueden ocasionar intoxicaciones a los seres vivos.

En la ciudad de Bogotá para el cuarto trimestre de 2024, se registraron 52 casos de intoxicaciones por gases del oxígeno.

4.1 Intoxicación con gases del oxígeno por género y grupo etario

Las intoxicaciones que involucraron gases del oxígeno en la ciudad de Bogotá entre las semanas epidemiológicas 40 a 52 de 2024, según información de SIVIGILA, se presentaron con mayor frecuencia entre el género femenino en el 53.8% (28/52) de los casos y con énfasis entre mujeres del grupo etario de 33 a 43 años con el 17.3% (9/52). Figura 7.

Figura 7. Intoxicaciones con gases por Género y Grupo Etario - SE 40- 52, de 2024. Bogotá, D. C.

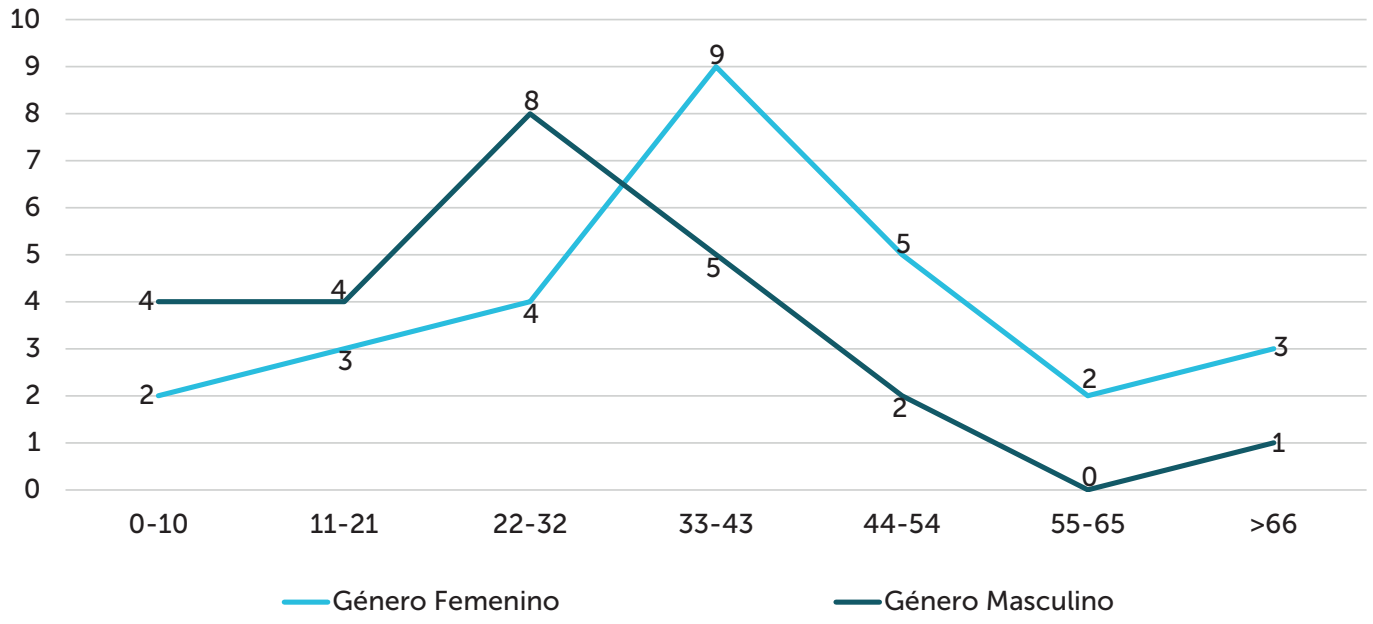

Fuente: SIVIGILA - Diciembre 30-2024.

4.2 Intoxicaciones con gases del oxígeno por localidad y género

Las localidades que arrojaron casos de intoxicación por gases del oxígeno en la ciudad de Bogotá para dicho período fueron Kennedy, Engativá y Suba con el 15.9% (14/88), el 13.6% (12/88) y el 11.4% (10/88), respectivamente.

Cabe la pena destacar que en estas localidades las intoxicaciones con los estos gases fueron prevalentes entre el género femenino con el 13.5% (7/52), el 7.7% (4/52) y el 7.7% (4/52) respectivamente. Figura 8, (ver página 25).

4.3 Intoxicaciones con gases del oxígeno por localidad y grupo etario

En las localidades de Engativá y Kennedy las intoxicaciones en comento se evidenciaron principalmente entre personas con edades de 33 a 43 años con el 5.8% (3/52) para cada una, mientras que en la localidad de Suba fueron prevalentes en personas mayores de 66 años con el 5.8% (3/52). Figura 9, (ver página 25).

Figura 8. Intoxicaciones con Gases por Localidad y Género - SE 40- 52, de 2024. Bogotá, D. C.

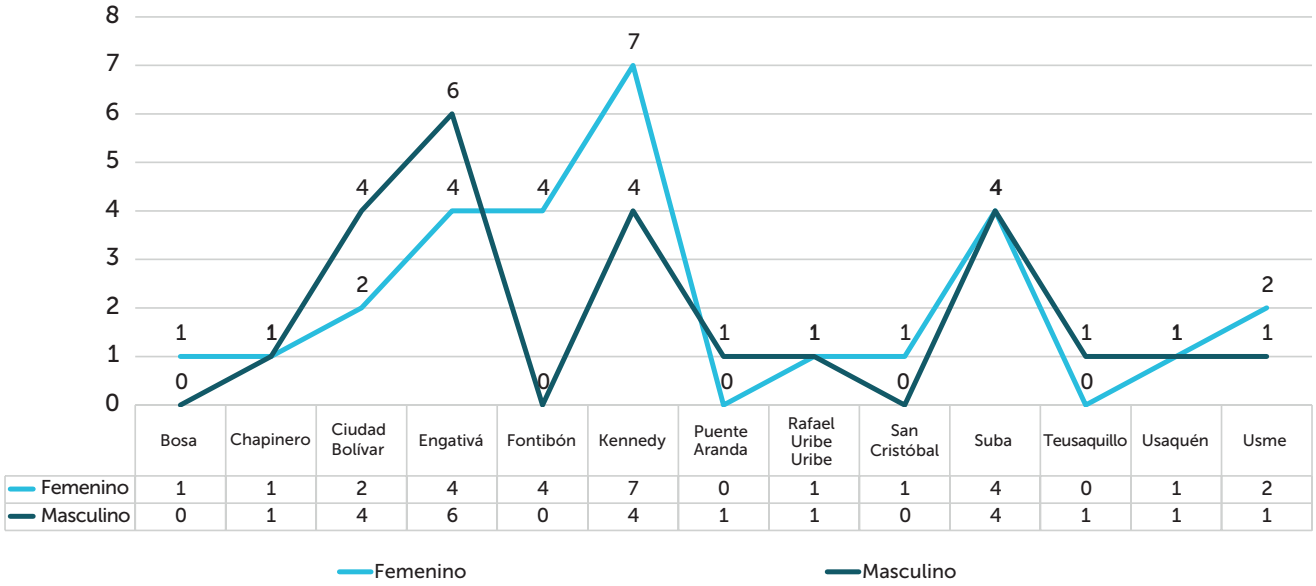

	Bosa	Chapinero	Ciudad Bolívar	Engativá	Fontibón	Kennedy	Puente Aranda	Rafael Uribe Uribe	San Cristóbal	Suba	Teusaquillo	Usaquén	Usme
Femenino	1	1	2	4	4	7	0	1	1	4	0	1	2
Masculino	0	1	4	6	0	4	1	1	0	4	1	1	1

Fuente: SIVIGILA - Diciembre 30- 2024.

Figura 9. Intoxicaciones con Gases del Oxígeno por Localidad y Grupo Etario - SE 40- 52, de 2024. Bogotá, D.C.

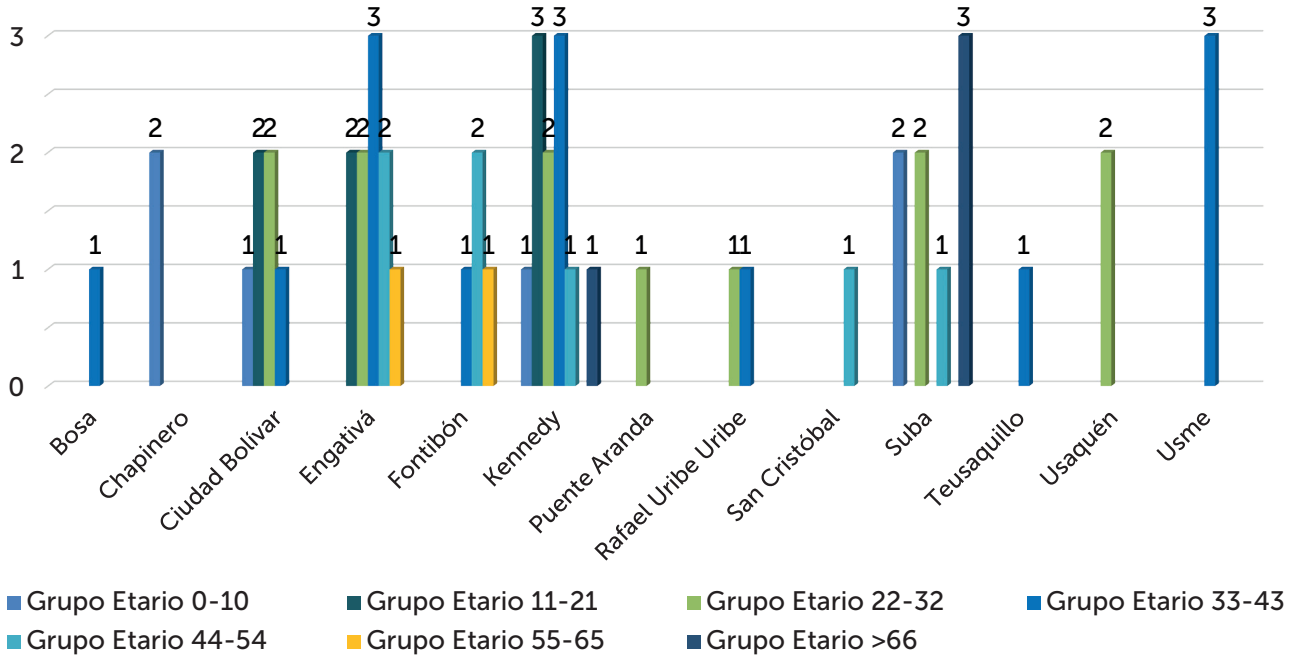

Fuente: SIVIGILA - Diciembre 30- 2024.

5. Intoxicación por solventes

Para el período en referencia se presentaron 33 intoxicaciones por solventes en la ciudad de Bogotá, con una mayor proporción de los productos varsol, alcohol y thinner con el 39.4% (13/33), 18.2% (6/33) y el 18.2% (6/33), respectivamente.

5.1 Intoxicaciones por solventes según género y grupo etario

Para este período las intoxicaciones con solventes se registraron en mayor proporción entre el género masculino con un 60.6% (20/33) y en mayor porcentaje en el grupo de edad comprendido entre 0 y 10 años con el 24.2% (8/33), seguido de hombres jóvenes con edades entre 33 a 43 años en un 15.2% (5/33). Figura 10.

Figura 10. Intoxicaciones con Solventes por Género y Grupo Etario - SE 40- 52, de 2024. Bogotá, D. C.

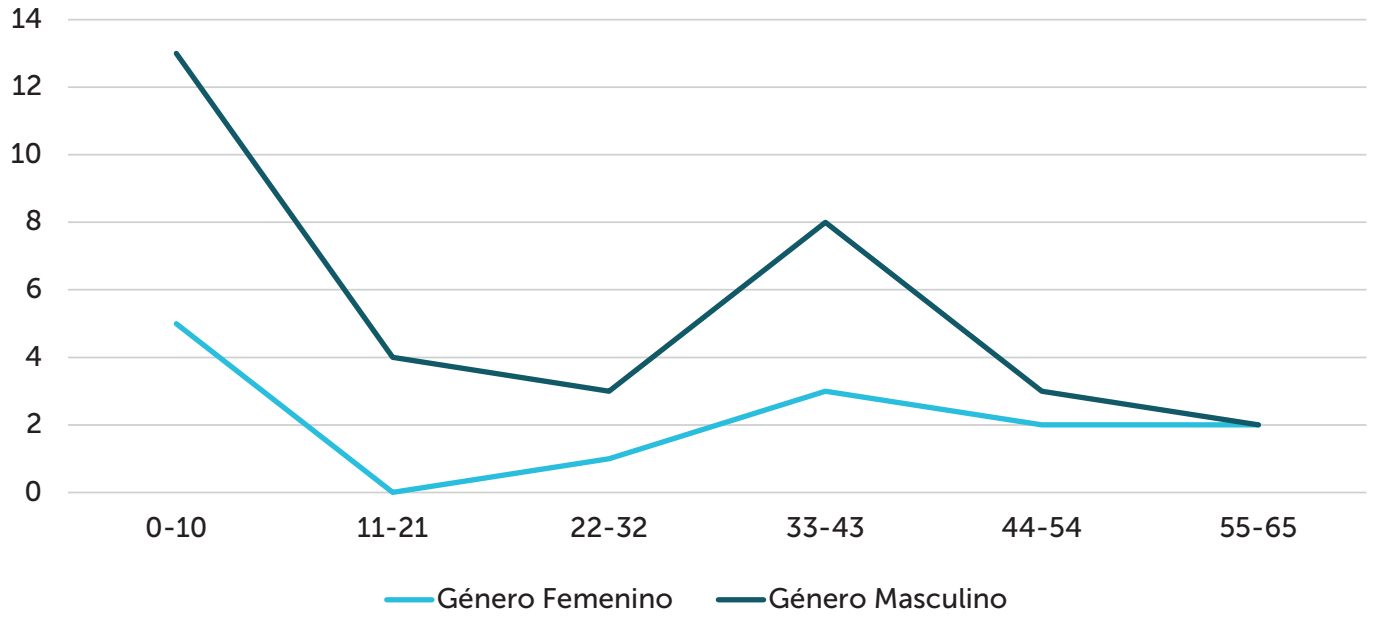

Fuente: SIVIGILA - Diciembre 30- 2024.

5.2 Intoxicaciones por solventes según localidad y género

Durante este periodo la mayor frecuencia de intoxicaciones con solventes ocurrió en las localidades de Suba (18.2%), Fontibón (15.2%) y Kennedy (12.1%), con mayor proporción de ocurriencia entre el género masculino en el 12.1%, 12.1% y 9.1%, respectivamente. Figura 11.

Figura 11. Intoxicaciones con Solventes por Localidad y Género - SE 40- 52, de 2024. Bogotá, D. C.

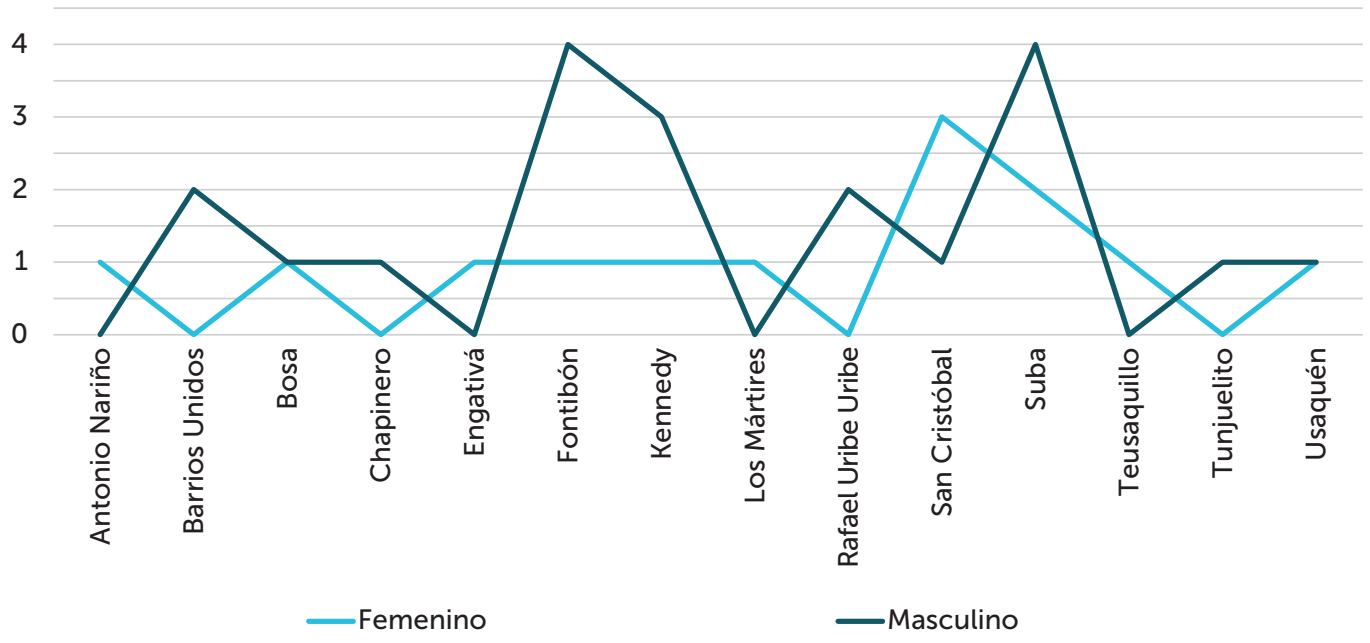

Fuente: SIVIGILA - Diciembre 30- 2024.

5.3 Intoxicaciones con solventes por localidad y grupo etario

Para dicho período de tiempo, en la ciudad de Bogotá las intoxicaciones por solventes fueron prevalentes en las localidades de Fontibón y Suba entre el grupo etario de 0 a 10 años con 12.1% (4/33) y 6.1% (2/33) respectivamente; en tanto, en la localidad de Kennedy este tipo de intoxicaciones se registraron en personas del grupo etario de 44 a 54 años en un 6.1% (2/33). Figura 12, (ver página 28).

5.4 Intoxicaciones con solventes por producto y género

En la ciudad de Bogotá, durante el cuarto trimestre de 2024, en el 39.4% (13/33) de las intoxicaciones por solventes estuvo involucrado el producto varsol, en mayor proporción entre el género masculino con el 24.2% (8/33); además fueron prevalentes las intoxicaciones con thinner y alcohol en un 9.1% (3/33), para ambos géneros. Figura 13, (ver página 28).

Figura 12. Intoxicaciones con Solventes por Localidad y Grupo Etario - SE 40- 52, de 2024. Bogotá, D. C.

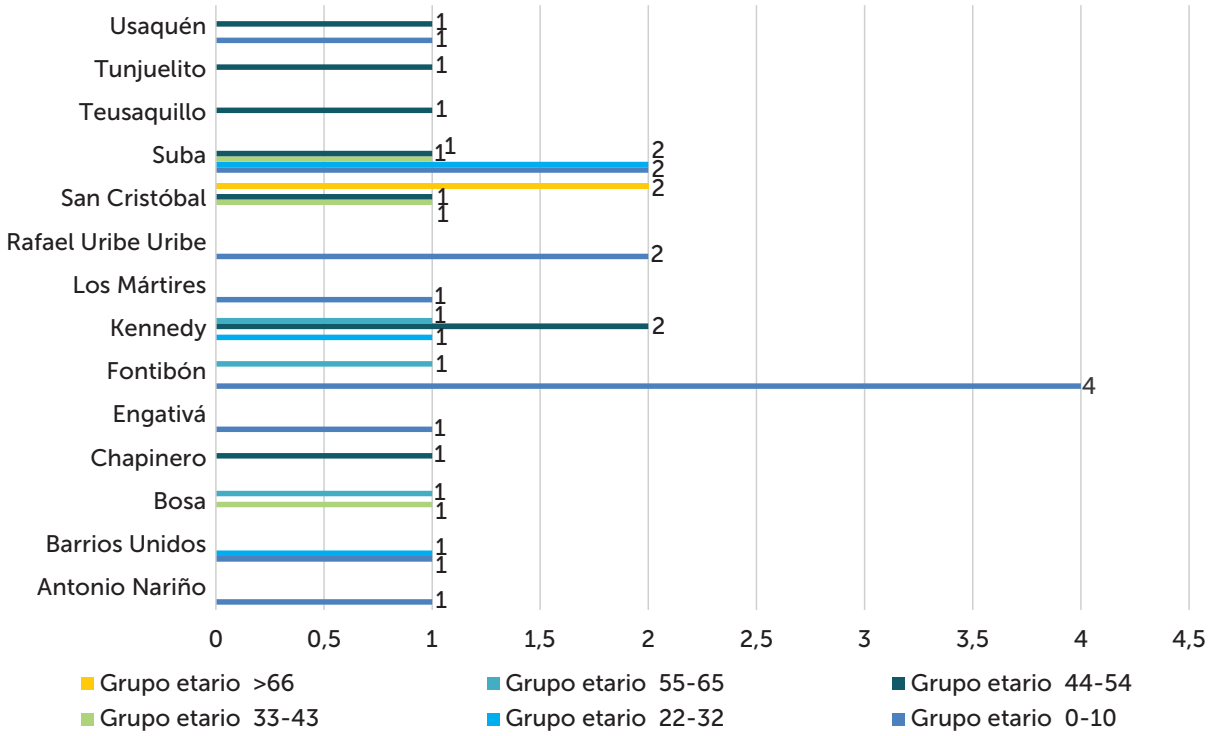

Fuente: SIVIGILA - Diciembre 30- 2024.

Figura 13. Intoxicaciones con Solventes por Producto y Género - SE 40- 52, de 2024. Bogotá, D. C.

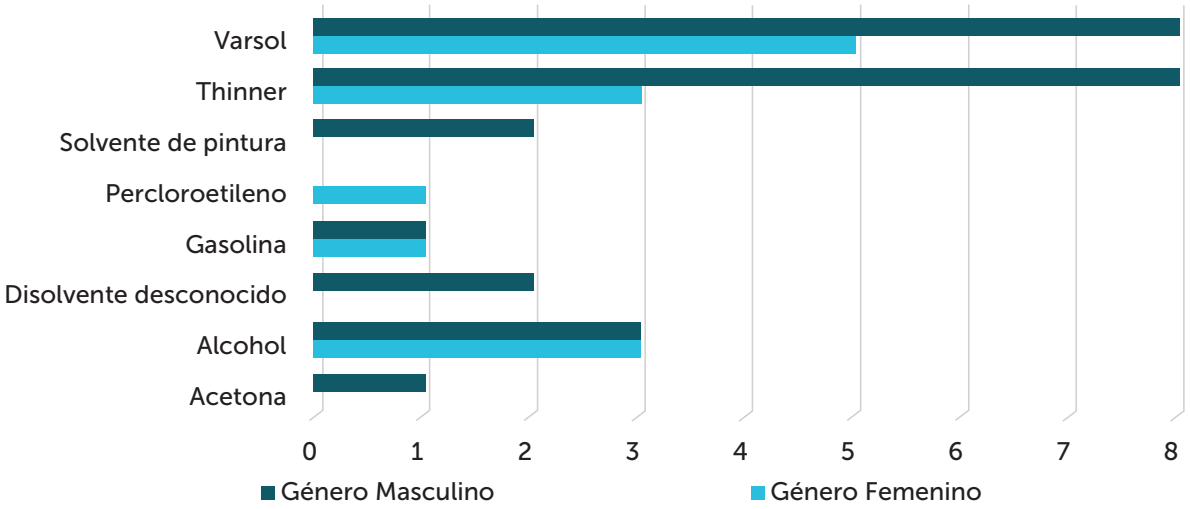

Fuente: SIVIGILA - Diciembre 30- 2024.

6. Intoxicación por metanol

Para el cuarto trimestre de 2024 en la ciudad de Bogotá se presentaron tres (3) intoxicaciones por metanol.

6.1 Intoxicación con metanol por género y grupo etario

De las intoxicaciones por metanol registradas en la ciudad de Bogotá para el período en referencia, dos de ellas ocurrieron entre el género masculino de personas adultas y una intoxicación en el género femenino, perteneciente al grupo etario adolescente (11 a 21 años). Figura 14.

Figura 14. Intoxicaciones con Metanol por Género y Grupo Etario - SE 40- 52, de 2024. Bogotá, D. C.

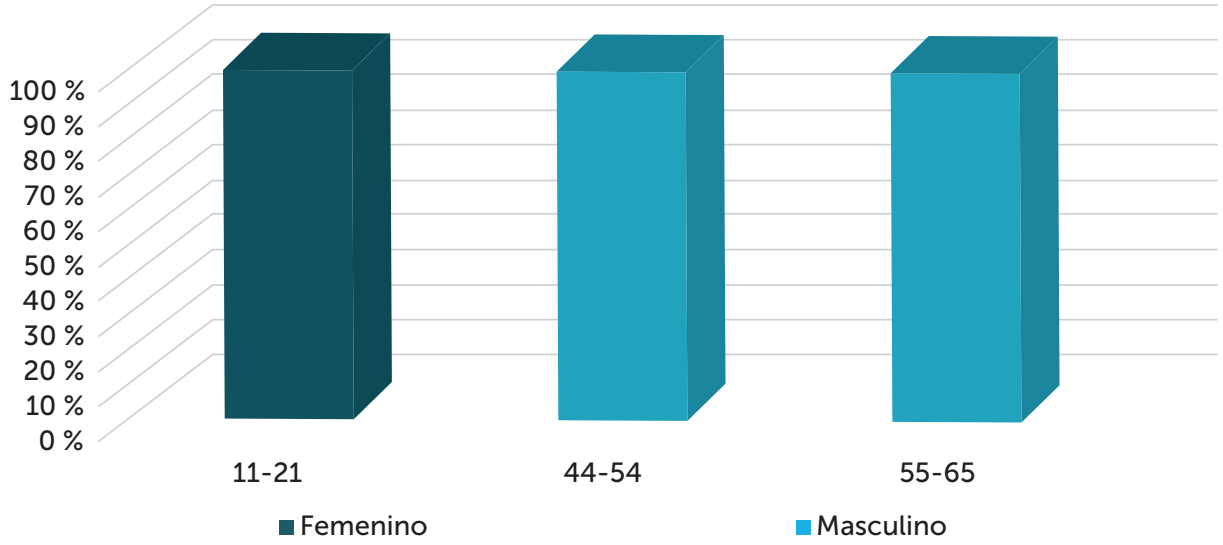

Fuente: SIVIGILA - Diciembre 30- 2024.

6.2 Intoxicaciones con metanol según localidad y género

Las intoxicaciones referidas se presentaron con predominio entre las localidades de Antonio Nariño, Kennedy y Teusaquillo con el 33.3% (1/3), cada una. Figura 15, (ver página 30).

6.3 Intoxicaciones con metanol según localidad de residencia y grupo etario

Las intoxicaciones con metanol registradas prevalentemente en las localidades de Kennedy, Teusaquillo y Antonio Nariño, ocurrieron entre adolescentes con edades de 11 a 21 años, entre

personas adultas de 44 a 54 años, y entre adultos mayores con edades de 55 a 65 años, en un 33.3% (1/3) para cada grupo. Figura 16.

Figura 15. Intoxicaciones con Metanol por Localidad y Género - SE 40- 52, de 2024. Bogotá, D. C.

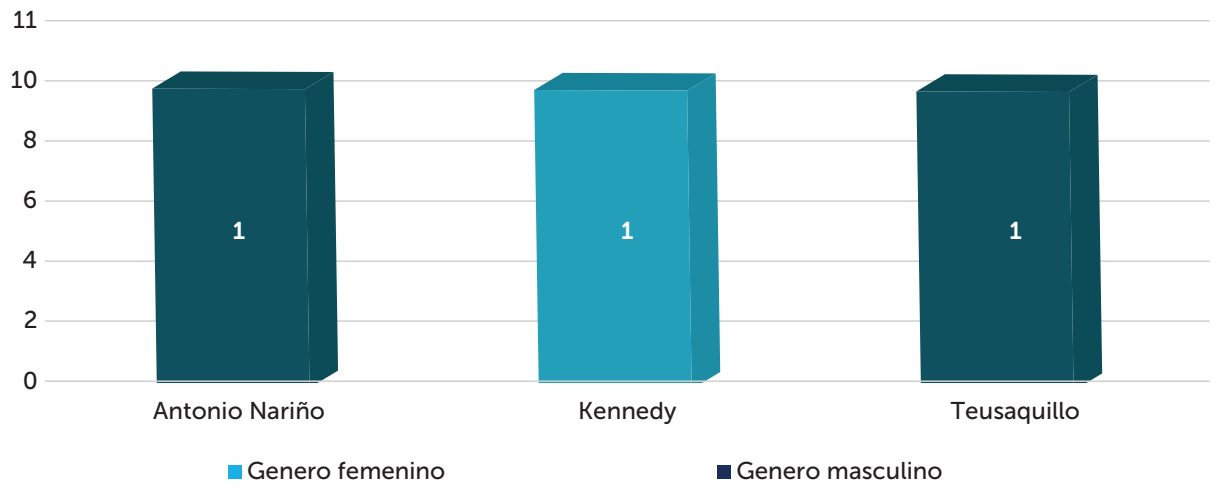

Fuente: SIVIGILA - Diciembre 30- 2024.

Figura 16. Intoxicaciones con Metanol por Localidad y Grupo Etario - SE 40- 52, de 2024. Bogotá, D. C.

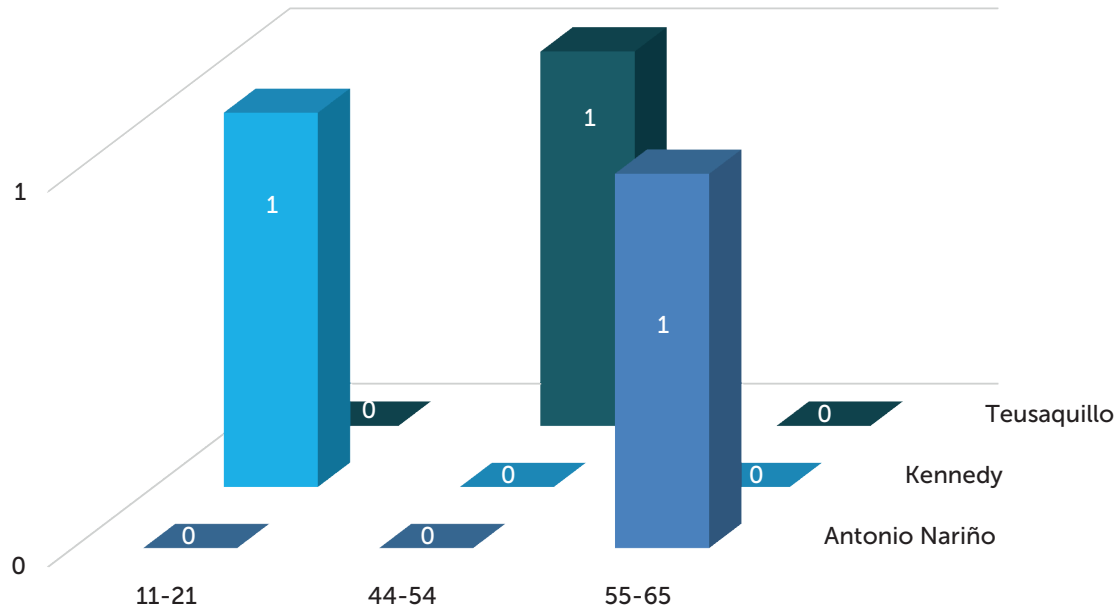

Fuente: SIVIGILA - Diciembre 30- 2024.

7. Intoxicación por metales pesados

7.1 Intoxicaciones por metales pesados según género y grupo etario

En el Distrito Capital entre las semanas epidemiológicas 40 y 52 de 2024 se reportaron cuatro intoxicaciones asociadas con exposición supuestamente accidental a los metales pesados mercurio y plomo, que se presentaron en niños de 0 a 10 años y en personas con edades de 33 a 44 años, en las localidades de Suba, Kennedy y Bosa. Figura 17.

Figura 17. Intoxicación con Metales pesados por Género y Grupo Etario - SE 40- 52, de 2024. Bogotá, D. C.

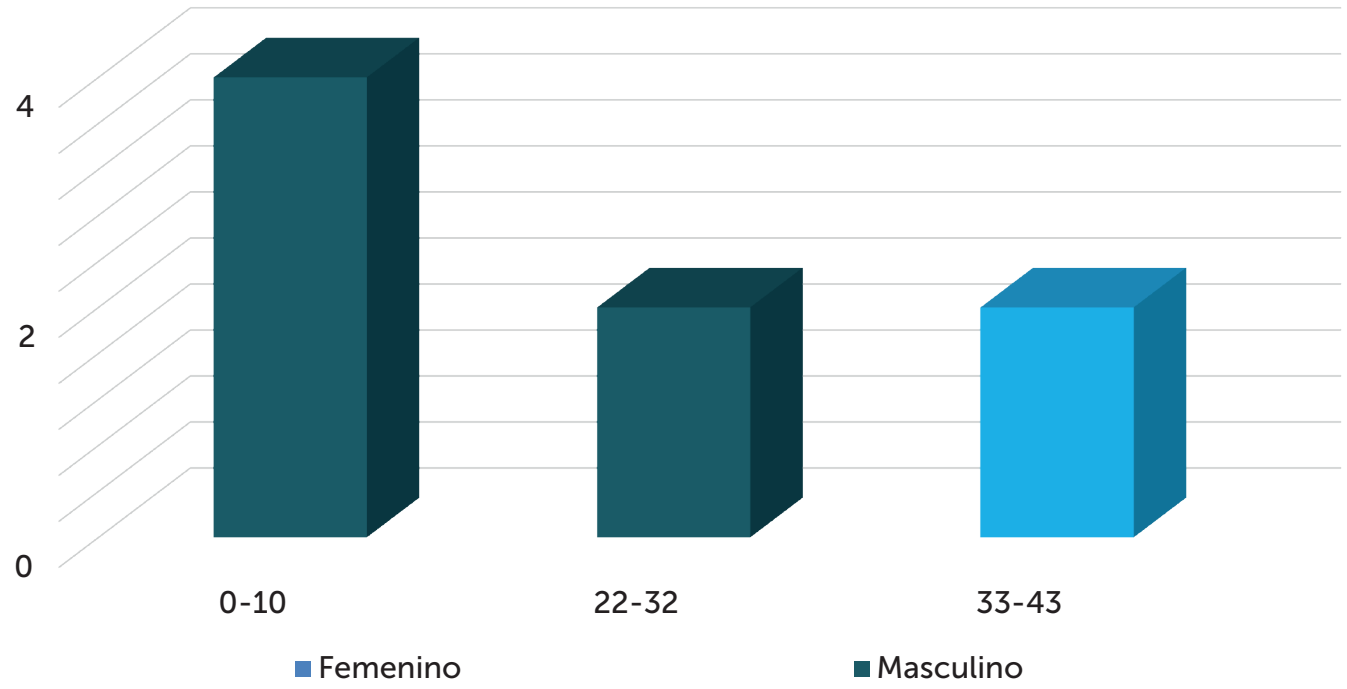

Fuente: SIVIGILA - Diciembre 30-2024.

8. Conclusiones

- En la ciudad de Bogotá, durante el cuarto trimestre de 2024, se presentaron 1.318 casos de intoxicaciones por sustancias químicas, con predominio de las intoxicaciones relacionadas con exposición al grupo de otras sustancias químicas con el 71.5% (942/1.318) y a fármacos en el 18.4% (242/1.318); adicionalmente se presentó un incremento inusual de intoxicaciones por gases del oxígeno con el 4.0% (52/1.318).

- Resulta alarmante que durante el período de referencia los niños con edades de 0 a 10 años registraron casos incidentes de intoxicación por acetaminofén y los adultos jóvenes (33 a 43 años) presentaron intoxicaciones con benzodiacepinas en las localidades de Suba y Kennedy.

- Por otra parte, también entre niños y niñas con edades de 0 a 10 años se presentaron casos de intoxicación con Clorox, así como intoxicaciones entre jóvenes (22 a 32 años) con marihuana y cocaína, en las localidades de Suba y Engativá.

- Sorprendentemente durante este período de tiempo hombres y mujeres jóvenes (22 a 32 años) presentaron altos porcentajes de intoxicaciones, al parecer de tipo iatrogénico, con el plaguicida Deltametrina, en la localidad de Usaquén.

- Finalmente se presentaron casos atípicos de intoxicación con solventes entre niños del grupo etario de 0 a 10 años, en las localidades de Fontibón y Suba, así como con metales pesados (mercurio y plomo) en la localidad de Fontibón.

9. Referencias

- Secretaría Distrital de Salud. (2024). Plan Territorial de Salud. "Bogotá camina segura", 2024 a 2027. Bogotá: SDS.

- Téllez, M. J. (2004). *Aspectos toxicológicos sobre plaguicidas y metales pesados en Colombia.* Universidad Nacional. Working Paper. Bogotá. 1a ed.

- Córdoba, P. D. (1991). *Toxicología*. Edit Aetox. Madrid. 2a ed.

Anexo 1: Tablas

Tabla 8. Intoxicación con Plaguicidas por Género y Grupo Etario - SE 40- 52, de 2024. Bogotá, D. C.

Grupo Etario	Género		Total
	Femenino	Masculino	
0-10	4	3	7
11-21	3	3	6
22-32	11	4	15
33-43	3	3	6
44-54	2	2	4
55-65	0	3	3
>66	1	0	1
Total general	24	18	42

Fuente: SIVIGILA - Diciembre 30-2024

Tabla 9. Intoxicación con Plaguicidas por Producto y Género - SE 40- 52, de 2024. Bogotá, D. C.

Producto/Género	Femenino	Masculino	Total
Baygón	1	0	1
Cipermetrina	1	0	1
Combatran sl	0	1	1
Deltametrina	4	3	7
Desconocido	4	2	6
Detia gas	1	0	1
Fipronil	1	2	3
Fluoroacetato de sodio	1	0	1
Fungicida	1	0	1
Glifosato	1	0	1
Guayaquil	2	1	3
Insecticida	2	0	2
Lambda	1	0	1
Lannate	0	3	3
Pyrinex 4 ec	0	1	1
Raid	1	1	2
Raticida	2	0	2
Rocima	1	2	3
Rotumal	0	1	1
Sinrat	0	1	1
Total general	24	18	42

Fuente: SIVIGILA - Diciembre 30-2024

Tabla 10. Intoxicaciones con Plaguicidas por Producto y Grupo Etario - SE 40- 52, de 2024. Bogotá, D. C.

Nombre evento	Grupo Etario							Total
	0-10	11-21	22-32	33-43	44-54	55-65	>66	
Baygón	0	0	1	0	0	0	0	1
Cipermetrina	0	0	1	0	0	0	0	1
Combatran sl	0	1	0	0	0	0	0	1
Deltametrina	0	0	4	2	1	0	0	7
Desconocido	1	0	2	0	1	2	0	6
Detia gas	0	0	1	0	0	0	0	1
Fipronil	2	0	0	0	1	0	0	3
Fluoroacetato de sodio	0	1	0	0	0	0	0	1
Fungicida	0	0	0	1	0	0	0	1
Glifosato	0	0	1	0	0	0	0	1
Guayaquil	0	1	1	0	0	0	1	3
Insecticida	0	0	1	0	1	0	0	2
Lambda	0	1	0	0	0	0	0	1
Lannate	0	1	1	1	0	0	0	3
Pyrinex 4 ec	0	0	0	0	0	1	0	1
Raid	2	0	0	0	0	0	0	2
Raticida	1	0	0	1	0	0	0	2
Rocima	0	1	1	1	0	0	0	3
Rotumal	0	0	1	0	0	0	0	1
Sinrat	1	0	0	0	0	0	0	1
Total general	7	6	15	6	4	3	1	42

Fuente: SIVIGILA - Diciembre 30-2024

Tabla 11. Intoxicaciones con Plaguicidas por Localidad, Género y Grupo Etario - SE 40- 52, de 2024. Bogotá, D. C.

Localidad de residencia	Grupo Etario/Género												Total
	0-10		11-21		22-32		33-43		44-54		55-65	>66	
	Femenino	Masculino	Femenino	Masculino	Femenino	Masculino	Femenino	Masculino	Femenino	Masculino	Masculino	Femenino	
Barrios Unidos	0	0	0	0	2	0	0	1	0	0	0	0	3
Bosa	0	0	0	0	1	0	0	0	0	0	1	0	2
Chapinero	0	0	0	0	2	1	0	0	0	0	0	0	3
Ciudad Bolívar	0	0	0	0	0	0	0	0	0	0	1	0	1
Engativá	0	0	1	0	0	0	0	0	1	0	0	1	3

Localidad de residencia	Grupo Etario/Género												Total
	0-10		11-21		22-32		33-43		44-54		55-65	>66	
	Femenino	Masculino	Femenino	Masculino	Femenino	Masculino	Femenino	Masculino	Femenino	Masculino	Masculino	Femenino	
Fontibón	2	0	0	0	0	0	1	1	0	0	0	0	4
Kennedy	0	2	2	2	0	0	0	0	0	0	0	0	6
Los Mártires	0	1	0	0	0	0	0	0	0	0	0	0	1
Puente Aranda	0	0	0	0	1	0	0	0	0	0	1	0	2
Rafael Uribe Uribe	1	0	0	0	1	0	0	0	0	0	0	0	2
Santa Fe	0	0	0	0	0	0	0	0	1	0	0	0	1
Suba	1	0	0	0	1	0	1	0	0	0	0	0	3
Teusaquillo	0	0	0	0	1	0	0	0	0	0	0	0	1
Usaquén	0	0	0	1	2	2	0	1	0	1	0	0	7
Usme	0	0	0	0	0	1	1	0	0	1	0	0	3
Total general	4	3	3	3	11	4	3	3	2	2	3	1	42

Fuente: SIVIGILA - Diciembre 30-2024

Tabla 12. Intoxicaciones con Fármacos por Género y Grupo Etario - SE 40- 52, de 2024. Bogotá, D. C.

Grupo Etario	Género		Total
	Femenino	Masculino	
0-10	23	38	61
11-21	25	23	48
22-32	17	21	38
33-43	14	26	40
44-54	8	15	23
55-65	6	16	22
>66	4	6	10
Total general	97	145	242

Fuente: SIVIGILA - Diciembre 30-2024

Tabla 13. Intoxicaciones con Fármacos por Localidad y Grupo Etario - SE 40- 52, de 2024. Bogotá, D. C.

Localidad de residencia	Grupo Etario							Total
	0-10	11-21	22-32	33-43	44-54	55-65	>66	
Antonio Nariño	0	1	0	1	0	0	0	2
Barrios Unidos	4	1	0	1	2	2	0	10
Bosa	2	1	0	2	2	0	1	8
Chapinero	1	3	0	6	5	1	0	16
Ciudad Bolívar	5	2	2	4	0	0	0	13
Engativá	8	8	1	5	1	3	1	27
Fontibón	2	4	2	1	2	2	1	14
Kennedy	6	7	5	5	5	2	1	31
La Candelaria	0	0	0	0	0	0	1	1
Los Mártires	2	0	1	0	1	1	0	5
Puente Aranda	0	2	2	0	3	1	0	8
Rafael Uribe Uribe	4	2	0	1	0	1	0	8
San Cristóbal	3	2	2	1	0	2	0	10
Santa Fe	1	0	2	0	0	2	0	5
Suba	11	5	11	6	2	1	3	39
Teusaquillo	1	5	3	1	0	3	0	13
Tunjuelito	1	0	2	1	0	0	0	4
Usaquén	9	4	5	3	0	1	2	24
Usme	1	1	0	2	0	0	0	4
Total general	61	48	38	40	23	22	10	242

Fuente: SIVIGILA - Diciembre 30-2024

Tabla 14. Intoxicaciones por Otras Sustancias Químicas por Género y Grupo Etario - SE 40- 52, de 2024. Bogotá, D. C.

Grupo Etario	Género		Total
	Femenino	Masculino	
0-10	24	22	46
11-21	109	114	223
22-32	97	196	293
33-43	57	115	172
44-54	20	67	87
55-65	18	41	59
>66	14	18	32
Total general	339	573	912

Fuente: SIVIGILA - Diciembre 30- 2024

Tabla 15. Intoxicaciones con gases del Oxígeno por Género y Grupo Etario - SE 40- 52, de 2024. Bogotá, D. C.

Grupo Etario	Genero		Total
	Femenino	Masculino	
0-10	2	4	6
11-21	3	4	7
22-32	4	8	12
33-43	9	5	14
44-54	5	2	7
55-65	2	0	2
>66	3	1	4
Total general	28	24	52

Fuente: SIVIGILA - Diciembre 30-2024

Tabla 16. Intoxicaciones con gases del Oxígeno según Localidad y Género - SE 40- 52, de 2024. Bogotá, D. C.

Localidad de residencia	Género		Total
	Femenino	Masculino	
Bosa	1	0	1
Chapinero	1	1	2
Ciudad Bolívar	2	4	6
Engativá	4	6	10
Fontibón	4	0	4
Kennedy	7	4	11
Puente Aranda	0	1	1
Rafael Uribe Uribe	1	1	2
San Cristóbal	1	0	1
Suba	4	4	8
Teusaquillo	0	1	1
Usaquén	1	1	2
Usme	2	1	3
Total general	28	24	52

Fuente: SIVIGILA - Diciembre 30-2024

Tabla 17. Intoxicaciones por Solventes según Género y Grupo Etario - SE 40- 52, de 2024. Bogotá, D. C.

Grupo Etario	Genero		Total
	Femenino	Masculino	
0-10	5	8	13
11-21	0	4	4
22-32	1	2	3
33-43	3	5	8
44-54	2	1	3
55-65	2	0	2
Total general	13	20	33

Fuente: SIVIGILA - Diciembre 30-2024.

Tabla 18. Intoxicaciones por Solventes según Localidad y Género - SE 40- 52, de 2024. Bogotá, D. C.

Localidad de residencia	Genero		Total
	Femenino	Masculino	
Antonio Nariño	1	0	1
Barrios Unidos	0	2	2
Bosa	1	1	2
Chapinero	0	1	1
Engativá	1	0	1
Fontibón	1	4	5
Kennedy	1	3	4
Los Mártires	1	0	1
Rafael Uribe Uribe	0	2	2
San Cristóbal	3	1	4
Suba	2	4	6
Teusaquillo	1	0	1
Tunjuelito	0	1	1
Usaquén	1	1	2
Total general	13	20	33

Fuente: SIVIGILA - Diciembre 30-2024

Tabla 19. Intoxicaciones por Solventes según Producto y Grupo Etario - SE 40- 52, de 2024. Bogotá, D. C.

Nombre producto	Grupo Etario						Total
	0-10	22-32	33-43	44-54	55-65	>66	
Acetona	0	0	0	1	0	0	1
Alcohol	1	2	0	2	0	1	6
Desconocido	1	1	0	0	0	0	2
Gasolina	0	0	0	1	1	0	2
Percloroetileno	0	0	1	0	0	0	1
Solvente de pintura	0	0	1	0	0	0	1
Solvente r700	0	0	0	1	0	0	1
Thinner	3	0	1	1	0	1	6
Varsol	8	1		2	2	0	13
Total general	13	4	3	8	3	2	33

Fuente: SIVIGILA - Diciembre 30-2024

Tabla 20. Intoxicaciones por Solventes según Producto y Género - SE 40- 52, de 2024. Bogotá, D. C.

Nombre producto	Grupo Etario						Total
	0-10	22-32	33-43	44-54	55-65	>66	
Acetona	0	0	0	1	0	0	1
Alcohol	1	2	0	2	0	1	6
Disolvente desconocido	1	1	0	0	0	0	2
Gasolina	0	0	0	1	1	0	2
Percloroetileno	0	0	1	0	0	0	1
Solvente de pintura	0	0	1	0	0	0	1
Solvente r700	0	0	0	1	0	0	1
Thinner	3	0	1	1	0	1	6
Varsol	8	1	0	2	2	0	13
Total general	13	4	3	8	3	2	33

Fuente: SIVIGILA - Diciembre 30-2024

Tabla 21. Intoxicaciones por Solventes según Localidad, Género y Grupo Etario - SE 40- 52, de 2024. Bogotá, D. C.

Localidad de residencia	Grupo Etario										Total
	0-10		11-21	22-32		33-43		44-54		55-65	
	F	M	M	F	M	F	M	F	M	F	
Antonio Nariño	1	0	0	0	0	0	0	0	0	0	1
Barrios Unidos	0	1	1	0	0	0	0	0	0	0	2
Bosa	0	0	0	0	1	0	0	1	0	0	2
Chapinero	0	0	0	0	0	0	1	0	0	0	1
Engativá	1	0	0	0	0	0’	0	0	0	0	1
Fontibón	0	4	0	0	0	0	0	1	0	0	5
Kennedy	0	0	1	0	0	1	1	0	1	0	4
Los Mártires	1	0	0	0	0	0	0	0	0	0	1
Rafael Uribe Uribe	0	2	0	0	0	0	0	0	0	0	2
San Cristóbal	0	0	0	0	1	1	0	0	0	2	4
Suba	1	1	2	1	0	0	1	0	0	0	6
Teusaquillo	0	0	0	0	0	1	0	0	0	0	1
Tunjuelito	0	0	0	0	0	0	1	0	0	0	1
Usaquén	1	0	0	0	0	0	1	0	0	0	2
Total general	5	8	4	1	2	3	5	2	1	2	33

Fuente: SIVIGILA - Diciembre 30-2024

Tabla 22. Intoxicaciones por Metanol según Género y Grupo Etario - SE 40- 52, de 2024. Bogotá, D. C.

Grupo Etario	Género		
	Femenino	Masculino	Total
0-10	1	0	1
11-21	0	1	1
22-32	0	1	1
33-43	0	1	1
44-54	0	1	1
55-65	0	1	1
> 66	0	0	0
Total general	1	5	6

Fuente: SIVIGILA - Diciembre 30-2024

Tabla 23. Intoxicaciones por Metanol según Localidad-Género y Grupo Etario - SE 40- 52, de 2024. Bogotá, D. C.

Localidad	11-21	44-54	55-65	Total
	Femenino	Masculino	Masculino	
Antonio Nariño	0	0	1	1
Kennedy	1	0	0	1
Teusaquillo	0	1	0	1
Total general	1	1	1	3

Fuente: SIVIGILA - Diciembre 30-2024.

ALCALDÍA MAYOR
DE BOGOTÁ D.C.

SECRETARÍA DE
SALUD

BOGOTÁ