
 ALCALDÍA MAYOR DE BOGOTÁ D.C. SECRETARÍA DE SALUD	POLÍTICA Y GERENCIA ESTRATÉGICA OBSERVATORIO DE SALUD DE BOGOTÁ SISTEMA DE GESTIÓN CONTROL DOCUMENTAL			
	FICHA TÉCNICA DEL INDICADOR			
	Código:	SDS-PGE-FT-021	Versión:	3
Elaborado por: Nancy Chacón – Héctor I. Lara / Revisado por: Natalia Rodríguez / Aprobado por: Alejandro Gómez				

FICHA TÉCNICA DEL INDICADOR

Número de operativos para inspección de alimentos – bebidas, bebidas alcohólicas y juguetes.

Definición del evento

Información sobre la cantidad de operativos realizados durante la temporada de fin de año, desagregados por localidad y por producto (alimentos - bebidas, bebidas alcohólicas y juguetes).

Utilidad

Dar a conocer el número de operativos realizados en Bogotá durante la temporada de fin de año para verificar las condiciones sanitarias de alimentos y bebidas, bebidas alcohólicas y juguetes

Meta

209 Operativos de alimentos y bebidas.
 76 Operativos de bebidas alcohólicas
 670 Operativos de juguetes

Forma de cálculo

Numero de operativos realizados por los equipos de IVC en el distrito y reportadas por la Subredes Integradas de Servicios de Salud.

Se tendrá en cuenta el corte los miércoles de cada semana del 15 de noviembre 2025 al 15 de enero 2026, el primer informe se realiza con corte el miércoles 26 de noviembre. El corte de información se realizará hacia el mediodía y posterior revisión, ajuste y consolidación para generar el reporte ese día a las 6 pm en el drive de forma tal que SALUDATA publique el jueves siguiente a las 12 m. Desagregado localidad y tipo de producto

(alimentos-bebidas, bebidas alcohólicas y juguetes).

Esta información se presentará acumulada.

Unidad de medición

Magnitud absoluta

Periodicidad de la actualización

Semanal

Fuente de información

Subredes Integradas de Servicios de Salud

Serie disponible

Temporada 2024 – 2025
 Temporada 2025 – 2026

Responsable



Jose Navarrete, Marcela Portela, Fabian Sánchez.

Mylady Suarez

Observatorio de salud de Bogotá
 observatoriodesalud@saludcapital.gov.co

Observaciones

El reporte se está publicando a través de SALUDATA desde la temporada 2024 - 2025

 ALCALDÍA MAYOR DE BOGOTÁ D.C. SECRETARÍA DE SALUD	POLÍTICA Y GERENCIA ESTRATÉGICA OBSERVATORIO DE SALUD DE BOGOTÁ SISTEMA DE GESTIÓN CONTROL DOCUMENTAL			
	FICHA TÉCNICA DEL INDICADOR			
	Código:	SDS-PGE-FT-021	Versión:	
Elaborado por: Nancy Chacón – Héctor I. Lara / Revisado por: Natalia Rodríguez / Aprobado por: Alejandro Gómez				

FICHA TÉCNICA DEL INDICADOR

Medidas sanitarias aplicadas en alimentos - bebidas, bebidas alcohólicas y juguetes.

Definición del evento

Información sobre la cantidad de medidas sanitarias aplicadas según tipo de producto (alimentos y bebidas, bebidas alcohólicas y juguetes), tipo de medida y principales causas, durante la temporada de fin de año

Utilidad

Dar a conocer el comportamiento de las medidas sanitarias aplicadas durante la temporada de fin de año, desagregadas por tipo de producto (alimentos, bebidas, bebidas alcohólicas y juguetes), cantidad inspeccionada, cantidad afectada por tipo de medida, tipo de alimentos destruidos, así como principales tipos de establecimientos donde se aplicaron medidas sanitarias de destrucción en los productos y principales causas de aplicación.

Meta

Ninguna

Forma de cálculo

Numero de medidas sanitarias aplicadas a productos por los equipos de IVC en el Distrito y reportadas por la Subredes Integradas de Servicios de Salud.

Se tendrá en cuenta el corte los miércoles de cada semana del 15 de noviembre 2025 al 15 de enero 2026, el primer informe se realiza con corte el miércoles 26 de noviembre. El corte de la información se realizará el mediodía y posterior revisión, ajuste y consolidación para generar el reporte ese día a las 6 pm de forma tal que SALUDATA publique el jueves a las 12 p.m. La información es distrital y corresponde a: cantidad de productos (alimentos, bebidas, bebidas alcohólicas y juguetes) inspeccionados; cantidad de productos sobre los cuales se aplicaron medidas sanitarias, tipo de productos afectados por la principal medida aplicada, tipos de medidas sanitarias

aplicadas, principales tipos de establecimientos donde se aplicaron medidas sanitarias en los productos, principales causas. Esta información se presentará acumulada.

Unidad de medición

Magnitud absoluta y porcentajes.

Periodicidad de la actualización

Semanal

Fuente de información

Subredes Integradas de Servicios de Salud – SIVIGILA D.C, Módulo SISVEA

Serie disponible

Temporada 2024 - 2025
Temporada 2025 – 2026

Responsable

Jose Navarrete, Marcela Portela, Fabian Sánchez.

Mylady Suarez

Observatorio de salud de Bogotá
Observatoriodesalud@saludcapital.gov.co

Observaciones

El reporte se está publicando a través de SALUDATA desde la temporada 2024 - 2025