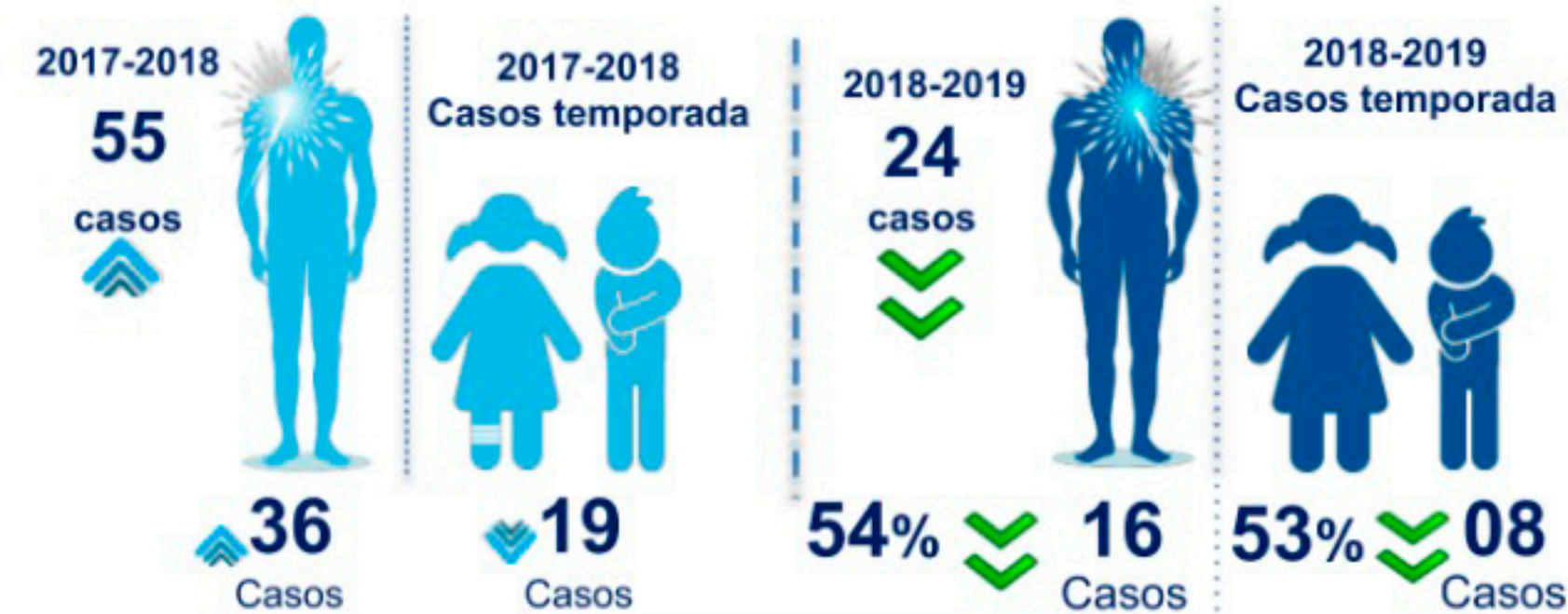


**Con salud
hay navidad**

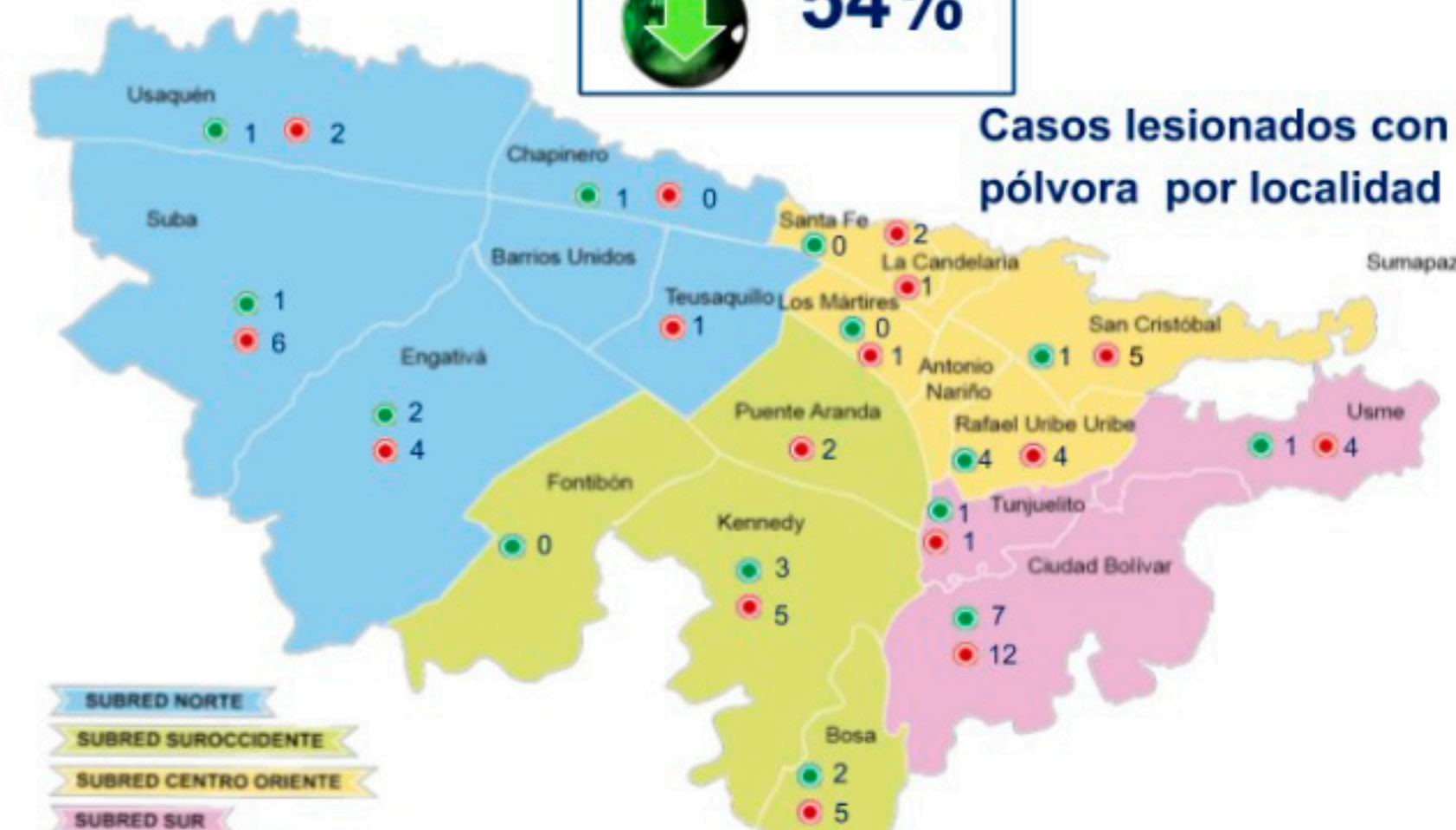
LESIONES POR PÓLVORA

Temporadas 2017-2018, 2018-2019

Total casos

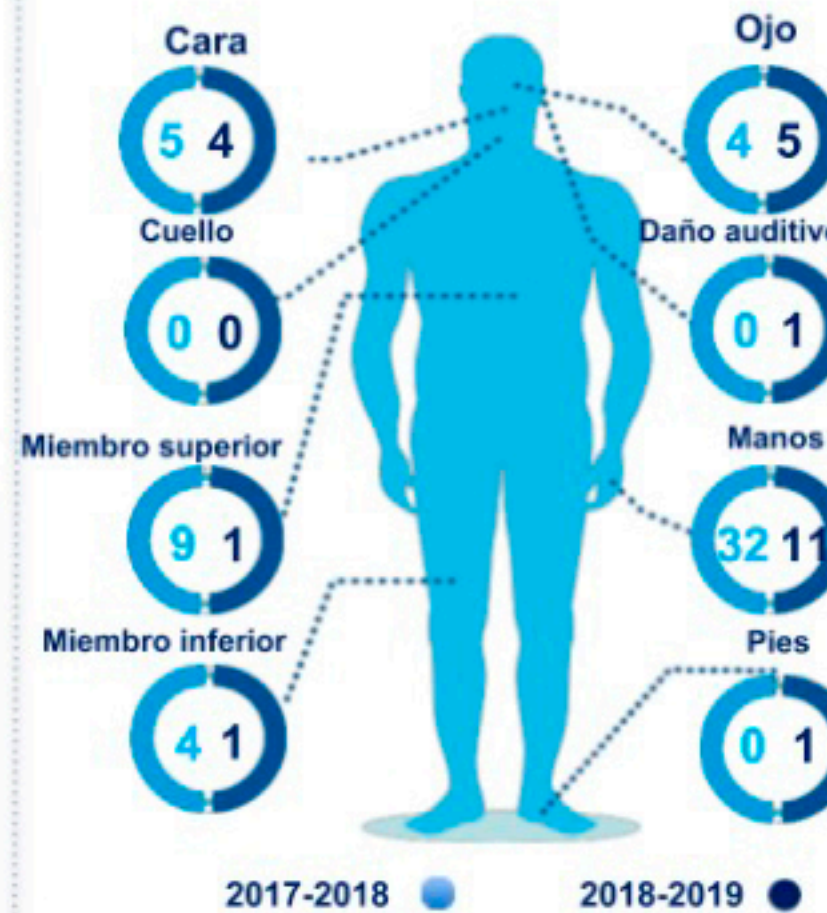


Casos lesionados con pólvora por localidad



Fuente: SIVIGILA SDS - 2018

Casos lesionados con pólvora según lugar anatómico



Lesionados por pólvora según artefacto implicado

Artefacto	2017-2018	2018-2019
Cohetes	4	1
Pito	1	3
Totes	7	5
Volcanes	5	6
Voladores	13	2
Luces de bengala	6	1
Sin dato	6	0
Otros	0	5
Martillo	5	0
Chispa volador	2	0
Mecha torpedo	4	0
Rosatorta	2	1
Marranito	0	0
Total Bogotá	55	24

Comparativo casos según día de ocurrencia 2017 - 2018 Vs. 2018 - 2019

018 Diciembre		
Día	2017-2018	2018-2019
1-dic.	0	0
2-dic.	0	0
3-dic.	0	0
4-dic.	0	0
5-dic.	0	0
6-dic.	0	0
7-dic.	7	4
8-dic.	9	3
9-dic.	0	1
10-dic.	2	1
11-dic.	2	0
12-dic.	1	0
13-dic.	1	0
14-dic.	0	0
15-dic.	0	0
16-dic.	2	0
17-dic.	0	0
18-dic.	1	0
19-dic.	3	0
20-dic.	0	0
21-dic.	1	0
22-dic.	0	1
23-dic.	0	1
24-dic.	1	1
25-dic.	10	6
26-dic.	2	0
27-dic.	0	0
28-dic.	1	0
29-dic.	0	0
30-dic.	0	0
31-dic.	0	0
1-ene.	7	4
2-ene.	0	1
3-ene.	1	1
4-ene.	1	0
5-ene.	2	0
6-ene.	0	0
7-ene.	1	0
8-ene.	0	0
9-ene.	0	0
10-ene.	0	0
11-ene.	0	0
Total	55	24

Corte: 11 Enero 2019 Hora 7 am

PIENSE BIEN
Dónde pasará **Navidad**
NUNCA toque la pólvora