
 <b>ALCALDÍA MAYOR DE BOGOTÁ D.C.</b> SECRETARÍA DE SALUD	POLÍTICA Y GERENCIA ESTRATÉGICA OBSERVATORIO DE SALUD DE BOGOTÁ SISTEMA DE GESTIÓN CONTROL DOCUMENTAL			
	FICHA TÉCNICA DEL INDICADOR			
	Código:	SDS-PGE-FT-021	Versión:	
Elaborado por: Nancy Chacón – Héctor I. Lara / Revisado por: Natalia Rodríguez / Aprobado por: Alejandro Gómez				

## FICHA TÉCNICA DEL INDICADOR

### Malnutrición en población mayor de 65 años en Bogotá D.C.

#### Delgadez

##### Definición del evento

El estado nutricional en este grupo de edad, a partir de la clasificación antropométrica del indicador Índice de Masa Corporal - IMC, se constituye como uno de los principales indicadores de la calidad de vida y salud, es el resultado de la relación entre la ingesta de energía y nutrientes y el gasto causado por los requerimientos nutricionales según la edad, sexo, estado fisiológico y actividad física, viéndose afectada a corto plazo por el consumo de alimentos o la presencia de enfermedades infecciosas, en la mayoría de los casos. La desnutrición puede constituirse como factor de riesgo para la presencia de enfermedades infecciosas poniendo en riesgo la vida a corto y mediano plazo

##### Utilidad

Monitorear la distribución y magnitud de la población mayor de 65 años con delgadez según IMC, residente en Bogotá D.C.

##### Forma de cálculo

Número de casos de delgadez según IMC en población mayor de 65 años captados en las consultas de atención integral en IPS públicas y privadas de Bogotá y notificados al Sistema de Vigilancia Alimentaria y Nutricional – SISVAN / total de población mayor de 65 años captada en las consultas de atención integral en IPS públicas y privadas de Bogotá y notificados al Sistema de Vigilancia Alimentaria y Nutricional – SISVAN \* 100.

##### Unidad de medición

Proporción

##### Periodicidad de la actualización

Semestral

##### Fuente de información

Sistema de Vigilancia Alimentaria y Nutricional - SISVAN - Secretaría Distrital de Salud.

##### Serie disponible

2011- 2021

2022 junio - dato preliminar y parcial

##### Responsable

Alexandra Segura Rodríguez  
 SaluData - Observatorio de Salud de Bogotá  
 observatoriodesalud@saludcapital.gov.co

Dary Giselle Ruiz Rojas



Sistema de Vigilancia en Seguridad Alimentaria y Nutricional – SISVAN

##### Observaciones

Los puntos de corte empleados para la interpretación del IMC en mayores de 65 años corresponden a los de la Sociedad Española de Nutrición Clínica y Metabolismo (SENPE).

La fuente de información corresponde a los casos notificados al SISVAN a partir de las consultas de atención integral realizadas por IPS públicas y privadas en Bogotá.

Entre los años 2011 y 2021 los casos notificados al SISVAN corresponden principalmente a consultas de eventos crónicos de IPS públicas y privadas que reportan al SISVAN en Bogotá.

 <b>ALCALDÍA MAYOR DE BOGOTÁ D.C.</b> SECRETARÍA DE SALUD	POLÍTICA Y GERENCIA ESTRATÉGICA OBSERVATORIO DE SALUD DE BOGOTÁ SISTEMA DE GESTIÓN CONTROL DOCUMENTAL			
	FICHA TÉCNICA DEL INDICADOR			
	Código:	SDS-PGE-FT-021	Versión:	

Elaborado por: Nancy Chacón – Héctor I. Lara / Revisado por: Natalia Rodríguez / Aprobado por: Alejandro Gómez

## FICHA TÉCNICA DEL INDICADOR

### Malnutrición en población mayor de 65 años en Bogotá D.C.

#### Exceso de peso

##### Definición del evento

El estado nutricional en este grupo de edad, a partir de la clasificación antropométrica del indicador Índice de Masa Corporal - IMC, se constituye como uno de los principales indicadores de la calidad de vida y salud, es el resultado de la relación entre la ingesta de energía y nutrientes y el gasto causado por los requerimientos nutricionales según la edad, sexo, estado fisiológico y actividad física, viéndose afectada a corto plazo por el consumo de alimentos o la presencia de enfermedades infecciosas. El exceso de peso (sobrepeso + obesidad) se relaciona con las enfermedades crónicas no transmisibles, y puede poner en riesgo la vida a corto y mediano plazo.

##### Utilidad

Monitorear la distribución y magnitud de la población mayor de 65 años con exceso de peso residente en Bogotá D.C.

##### Forma de cálculo

Número de casos de exceso de peso (sobrepeso + obesidad) en población mayor de 65 años captados en las consultas de atención integral en IPS públicas y privadas de Bogotá y notificados al Sistema de Vigilancia Alimentaria y Nutricional – SISVAN / total de población mayor de 65 años captada en las consultas de atención integral en IPS públicas y privadas de Bogotá y notificados al Sistema de Vigilancia Alimentaria y Nutricional – SISVAN \* 100.

##### Unidad de medición

Proporción

##### Fuente de información

Sistema de Vigilancia Alimentaria y Nutricional -SISVAN - Secretaría Distrital de Salud

##### Periodicidad de la actualización

Semestral

##### Serie disponible

2011- 2021

2022 junio - dato preliminar y parcial

##### Responsable

Alexandra Segura Rodríguez  
 SaluData - Observatorio de Salud de Bogotá  
 observatoriodesalud@saludcapital.gov.co

Dary Giselle Ruiz Rojas

Sistema de Vigilancia en Seguridad Alimentaria y Nutricional – SISVAN

##### Observaciones

Los puntos de corte empleados para la interpretación del IMC en mayores de 65 años corresponden a los de la Sociedad Española de Nutrición Clínica y Metabolismo (SENPE).

La fuente de información corresponde a los casos notificados al SISVAN a partir de las consultas de atención integral realizadas por IPS públicas y privadas en Bogotá.

Entre los años 2011 y 2021 los casos notificados al SISVAN corresponden principalmente a consultas de eventos crónicos de IPS públicas y privadas que reportan al SISVAN en Bogotá.