


 <p><b>ALCALDÍA MAYOR DE BOGOTÁ D.C.</b> SECRETARÍA DE SALUD</p>	<p>OBSERVATORIO DE SALUD DE BOGOTÁ SISTEMA INTEGRADO DE GESTIÓN CONTROL DOCUMENTAL FICHA TÉCNICA DEL INDICADOR Código: SDS-PGE-FT-021 V.1</p>	<p>Elaborado por: Natalia Rodríguez, Alexandra Segura, Nancy Chacón, Lorena García, Diana Castro, Ayda Rosero Revisado por: Juliana González Aprobado por:</p>	
--	---	--	--

## FICHA TÉCNICA INDICADOR

<b>Nombre del indicador</b>	<b>Tasa de mortalidad por enfermedad respiratoria inferior crónica en menores de 70 años en Bogotá D.C.</b>
<b>Definición del evento</b>	Las enfermedades respiratorias inferiores crónicas evaluadas son bronquitis no especificada como aguda o crónica, bronquitis crónica simple y mucopurulenta, bronquitis crónica no especificada, enfisema, enfermedad pulmonar obstructiva crónica, estado asmático, y bronquiectasia, códigos CIE-10: J40-J47, excepto J45.
<b>Definición del indicador</b>	La tasa es un estimado de la velocidad a la que ocurren las muertes debidas a enfermedad respiratoria crónica en menores de 70 años.
<b>Utilidad</b>	Monitorear la magnitud y distribución de la mortalidad por enfermedad respiratoria crónica en la población menor de 70 años residente en la ciudad de Bogotá.
<b>Fórmula de cálculo</b>	Número de defunciones estimadas por enfermedad respiratoria crónica (códigos CIE 10 J40 a J47, excepto J45) en menores de 70 años / Población estimada menor de 70 años a mitad del periodo * 100.000.
<b>Unidad de medición</b>	Tasa específica ajustada y no ajustada por 100.000 menores de 70 años
<b>Periodicidad</b>	Anual
<b>Meta</b>	A 2024 mantener la tasa de mortalidad evitable por enfermedades crónicas no transmisibles por debajo de 127 por 100.000 en personas con edades entre los 30 y 69 años. (Plan de desarrollo económico, social, ambiental y de obras públicas del distrito capital 2020 – 2024).
<b>Fuente de información</b>	<p>Numerador:</p> <ul style="list-style-type: none"> <li>• Certificados de defunción - Bases de datos DANE - Sistema de Estadísticas Vitales - Análisis demográfico - finales, 2006 - 2007.</li> <li>• Bases de datos DANE - RUAF - ND Sistema de Estadísticas Vitales - Análisis demográfico - finales (2013, publicación base julio 30 del 2015) (2014 Publicación DANE 30 de junio 2016) 2008 - 2014.</li> <li>• Bases de datos DANE - RUAF - ND Sistema de Estadísticas Vitales - Análisis demográfico – finales (2015 publicación DANE 30 de junio 2016) (2016 publicación DANE 30 de marzo 2017) 2015 - 2016.</li> <li>• Bases de datos DANE RUAF - ND Sistema de Estadísticas Vitales - Análisis Demográfico – final (2017 publicación DANE 28 de diciembre de 2018) 2017.</li> <li>• Bases de datos DANE - RUAF - ND Sistema de estadísticas Vitales SDS ADE (publicación definitiva DANE 28-de diciembre de 2018 y ajustado marzo 2019) 2018.</li> </ul>

	<p>OBSERVATORIO DE SALUD DE BOGOTÁ SISTEMA INTEGRADO DE GESTIÓN CONTROL DOCUMENTAL FICHA TÉCNICA DEL INDICADOR Código: SDS-PGE-FT-021 V.1</p>	<p>Elaborado por: Natalia Rodríguez, Alexandra Segura, Nancy Chacón, Lorena García, Diana Castro, Ayda Rosero Revisado por: Juliana González Aprobado por:</p>	
--	---	--	--

<b>Nombre del indicador</b>	<b>Tasa de mortalidad por enfermedad respiratoria inferior crónica en menores de 70 años en Bogotá D.C.</b>
	<ul style="list-style-type: none"> <li>• Base de datos SDS y aplicativo Web RUAUF - ND, datos PRELIMINARES (Corte 08-01-2020 y ajustado 15 -01-2020) 2019.</li> </ul> <p>Denominador:</p> <ul style="list-style-type: none"> <li>• Proyecciones de población para Bogotá D.C., localidades DANE y SDP 2000-2015 de junio 13 del 2008.</li> <li>• Secretaría Distrital de Planeación. Subsecretaría de Información y Estudios Estratégicos. Dirección de Estudios Macro. Boletín No. 69, diciembre 2014. Proyecciones de población por localidades para Bogotá 2016 – 2020.</li> </ul>
<b>Responsable</b>	SaluData – Observatorio de Salud de Bogotá / <a href="mailto:observatoriodesalud@saludcapital.gov.co">observatoriodesalud@saludcapital.gov.co</a> / Secretaría Distrital de Salud
<b>Limitaciones / Nota Técnica</b>	Es necesario tener en cuenta que estos datos se calculan las tasas con las cifras de población vigentes (basadas en censo 2005-2018). Se realiza un análisis agrupado debido a que hay variabilidad interanual en los cálculos. Se debe considerar también que los cálculos de 2019 se basan en datos preliminares y por tanto, se esperan que cambien con el cierre definitivo de la base por el DANE. Para el cálculo de las tasas ajustadas se usa la distribución de la población mundial estándar OMS.

Fuente: Elaboración propia SaluData- Observatorio de Salud de Bogotá, adaptada según Hojas metodológicas indicadores sector salud DNP 2002 y Ficha técnica glosario indicadores básicos OPS 2015