
 ALCALDÍA MAYOR DE BOGOTÁ D.C. SECRETARÍA DE SALUD	POLÍTICA Y GERENCIA ESTRATÉGICA OBSERVATORIO DE SALUD DE BOGOTÁ SISTEMA DE GESTIÓN CONTROL DOCUMENTAL			
	FICHA TÉCNICA DEL INDICADOR			
	Código:	SDS-PGE-FT-021	Versión:	
Elaborado por: Nancy Chacón – Héctor I. Lara / Revisado por: Natalia Rodríguez / Aprobado por: Alejandro Gómez				

FICHA TÉCNICA DEL INDICADOR

Proporción de gingivitis en pacientes captados por el subsistema de vigilancia epidemiológica de la salud oral – SISVESO en Bogotá D.C.

Definición del evento

Las enfermedades gingivales son un grupo de entidades patológicas que se confinan en la encía y que son el resultado de una amplia variedad de etiologías. Sus signos y síntomas clínicos son inflamación (agrandamiento del contorno gingival), color entre rojo a rojo-azuloso, sangrado fácil al cepillar o usar seda dental, eritema y aumento del exudado gingival.

Utilidad

Monitorear el comportamiento de la Gingivitis- como evento de interés en salud oral.

Meta

No presenta

Forma de cálculo

Numero de casos de gingivitis / Total de personas captadas en el SISVESO *100

Unidad de medición

Porcentaje

Periodicidad de la actualización

Anual

Fuente de información

Subsistema de vigilancia epidemiológica de la salud oral SISVESO- SIVIGILA D.C. 2013-2021

Serie disponible

2013-2021

Responsable

SaluData - Observatorio de Salud de Bogotá
 observatoriodesalud@saludcapital.gov.co
 Secretaría Distrital de Salud

Observaciones

La estimación del indicador depende de la operación activa de la vigilancia centinela del SISVESO; de acuerdo con lo anterior, situaciones como la pandemia, donde se generó cierre de servicios o priorización de atenciones incide de manera directa en la notificación de casos al subsistema.



**ALCALDÍA MAYOR
DE BOGOTÁ D.C.**

SECRETARÍA DE SALUD

POLÍTICA Y GERENCIA ESTRATÉGICA
OBSERVATORIO DE SALUD DE BOGOTÁ
SISTEMA DE GESTIÓN
CONTROL DOCUMENTAL



FICHA TÉCNICA DEL INDICADOR

Código:	SDS-PGE-FT-021	Versión:	3
---------	----------------	----------	---

Elaborado por: Nancy Chacón – Héctor I. Lara / Revisado por: Natalia Rodríguez / Aprobado por: Alejandro Gómez

FICHA TÉCNICA DEL INDICADOR

Proporción de caries cavitacional en pacientes captados por el subsistema de vigilancia epidemiológica de la salud oral – SISVESO en Bogotá D.C.

Definición del evento

Enfermedad crónica que afecta los tejidos duros del diente, inicialmente afecta el esmalte del diente (mancha blanca), al avanzar destruye el tejido dentinario (dentina) pudiendo afectar también la pulpa (tejido Blando), formando focos infecciosos, causando pérdida de la corona clínica del diente o de éste en su totalidad, provocando disfunción masticatoria, baja autoestima, y complicaciones de la salud general del paciente.

Utilidad

Monitorear el comportamiento de la Caries cavitacional como evento de interés en salud oral.

Meta

No presenta

Forma de cálculo

Numero de casos de caies cavitacional / Total de personas captadas en el SISVESO *100

Unidad de medición

Porcentaje

Periodicidad de la actualización

Anual

Fuente de información

Subsistema de vigilancia epidemiológica de la salud oral SISVESO- SIVIGILA D.C. 2013-2021.

Serie disponible

2013-2021



Responsable

SaluData - Observatorio de Salud de Bogotá
observatoriodesalud@saludcapital.gov.co
Secretaría Distrital de Salud

Observaciones

La estimación del indicador depende de la operación activa de la vigilancia centinela del SISVESO; de acuerdo con lo anterior, situaciones como la pandemia, donde se generó

cierre de servicios o priorización de atenciones incide de manera directa en la notificación de casos al subsistema

 ALCALDÍA MAYOR DE BOGOTÁ D.C. SECRETARÍA DE SALUD	POLÍTICA Y GERENCIA ESTRATÉGICA OBSERVATORIO DE SALUD DE BOGOTÁ SISTEMA DE GESTIÓN CONTROL DOCUMENTAL			
	FICHA TÉCNICA DEL INDICADOR			
	Código:	SDS-PGE-FT-021	Versión:	
Elaborado por: Nancy Chacón – Héctor I. Lara / Revisado por: Natalia Rodríguez / Aprobado por: Alejandro Gómez				

FICHA TÉCNICA DEL INDICADOR

Proporción de caries no cavitacional (lesión de mancha café) en pacientes captados por el subsistema de vigilancia epidemiológica de la salud oral – SISVESO en Bogotá D.C.

Definición del evento

Estadio temprano de la caries no cavitacional que se caracteriza por opacidad del esmalte (mancha café), visible en superficie oclusal (superficie masticatoria de los molares y premolares, entrada de fosas y fisuras), en superficie vestibular (superficie delantera de todos los dientes presentes, referente a la ubicación hacia el vestíbulo de boca, y específicamente en tercio cervical cerca de encía, como zona de riesgo), o en cualquiera de las dos superficies interproximal de los dientes, ya sea la que se encuentra cerca a la línea media de la boca (mesial) o la alejada de esta (distal) donde la zona de riesgo sería del punto de contacto entre diente y diente y hacia gingival (encía).

Utilidad

Monitorear el comportamiento de la Caries no cavitacional (lesión mancha café) como evento de interés en salud oral.

Meta

No presenta

Forma de cálculo

Numero de casos de caries no cavitacional (lesión mancha café) / Total de personas captadas en el SISVESO *100.

Unidad de medición

Porcentaje

Periodicidad de la actualización

Anual

Fuente de información

Subsistema de vigilancia epidemiológica de la salud oral SISVESO- SIVIGILA D.C. 2013-2021.

Serie disponible



2013-2021

Responsable

SaluData - Observatorio de Salud de Bogotá
 observatoriodesalud@saludcapital.gov.co
 Secretaría Distrital de Salud

Observaciones

La estimación del indicador depende de la operación activa de la vigilancia centinela del SISVESO; de acuerdo con lo anterior, situaciones como la pandemia, donde se generó cierre de servicios o priorización de atenciones incide de manera directa en la notificación de casos al subsistema.

 ALCALDÍA MAYOR DE BOGOTÁ D.C. SECRETARÍA DE SALUD	POLÍTICA Y GERENCIA ESTRATÉGICA OBSERVATORIO DE SALUD DE BOGOTÁ SISTEMA DE GESTIÓN CONTROL DOCUMENTAL			
	FICHA TÉCNICA DEL INDICADOR			
	Código:	SDS-PGE-FT-021	Versión:	
Elaborado por: Nancy Chacón – Héctor I. Lara / Revisado por: Natalia Rodríguez / Aprobado por: Alejandro Gómez				

FICHA TÉCNICA DEL INDICADOR

Proporción de caries no cavitacional (lesión de mancha blanca) en pacientes captados por el subsistema de vigilancia epidemiológica de la salud oral – SISVESO en Bogotá D.C

Definición del evento

Estadio temprano de la caries no cavitacional que se caracteriza por opacidad del esmalte (mancha blanca), visible en superficie oclusal (superficie masticatoria de los molares y premolares, entrada de fosas y fisuras), en superficie vestibular (superficie delantera de todos los dientes presentes, referente a la ubicación hacia el vestíbulo de boca, y específicamente en tercio cervical cerca de encía, como zona de riesgo), o en cualquiera de las dos superficie interproximal de los dientes ya sea la que se encuentra cerca a la línea media de la boca (mesial) o la alejada de esta (distal) donde la zona de riesgo sería del punto de contacto entre diente y diente y hacia gingival (encía).

Utilidad

Monitorear el comportamiento de la Caries no cavitacional (lesión mancha blanca) como evento de interés en salud oral.

Meta

No presenta

Forma de cálculo

Numero de casos de caries no cavitacional (lesión mancha blanca) / Total de personas captadas en el SISVESO *100.

Unidad de medición

Porcentaje

Periodicidad de la actualización

Anual

Fuente de información

Subsistema de vigilancia epidemiológica de la salud oral SISVESO- SIVIGILA D.C. 2013-2021.

Serie disponible



2013-2021

Responsable

SaluData - Observatorio de Salud de Bogotá
 observatoriodesalud@saludcapital.gov.co
 Secretaría Distrital de Salud

Observaciones

La estimación del indicador depende de la operación activa de la vigilancia centinela del SISVESO; de acuerdo con lo anterior, situaciones como la pandemia, donde se generó cierre de servicios o priorización de atenciones incide de manera directa en la notificación de casos al subsistema.

 ALCALDÍA MAYOR DE BOGOTÁ D.C. SECRETARÍA DE SALUD	POLÍTICA Y GERENCIA ESTRATÉGICA OBSERVATORIO DE SALUD DE BOGOTÁ SISTEMA DE GESTIÓN CONTROL DOCUMENTAL			
	FICHA TÉCNICA DEL INDICADOR			
	Código:	SDS-PGE-FT-021	Versión:	
Elaborado por: Nancy Chacón – Héctor I. Lara / Revisado por: Natalia Rodríguez / Aprobado por: Alejandro Gómez				

FICHA TÉCNICA DEL INDICADOR

Proporción de periodontitis en pacientes captados por el subsistema de vigilancia epidemiológica de la salud oral – SISVESO en Bogotá D.C.

Definición del evento

Es una de las enfermedades orales que afecta a la población. Ataca los tejidos de sostén de los dientes (Encías- Hueso). El proceso se inicia a nivel de los tejidos blandos mostrando cambios de coloración (encías rojas) que pueden presentar inflamación o sangrado al cepillarse o espontáneamente. Al avanzar la enfermedad afecta al hueso, provocando reabsorción, presentándose movilidad dentaria hasta la pérdida del mismo.

Utilidad

Monitorear el comportamiento de la periodontitis como evento de interés en salud oral.

Meta

No presenta

Forma de cálculo

Numero de casos de periodontitis en personas de 15 años y más / Total de personas de 15 años y más captadas en el SISVESO *100.

Unidad de medición

Porcentaje

Periodicidad de la actualización

Anual

Fuente de información

Subsistema de vigilancia epidemiológica de la salud oral SISVESO- SIVIGILA D.C. 2013-2021.

Serie disponible

2013-2021



Responsable

SaluData - Observatorio de Salud de Bogotá
 observatoriodesalud@saludcapital.gov.co
 Secretaría Distrital de Salud

Observaciones

La estimación del indicador depende de la operación activa de la vigilancia centinela del SISVESO; de acuerdo con lo anterior, situaciones como la pandemia, donde se generó cierre de

servicios o priorización de atenciones incide de manera directa en la notificación de casos al subsistema.

 ALCALDÍA MAYOR DE BOGOTÁ D.C. SECRETARÍA DE SALUD	POLÍTICA Y GERENCIA ESTRATÉGICA OBSERVATORIO DE SALUD DE BOGOTÁ SISTEMA DE GESTIÓN CONTROL DOCUMENTAL			
	FICHA TÉCNICA DEL INDICADOR			
	Código:	SDS-PGE-FT-021	Versión:	
Elaborado por: Nancy Chacón – Héctor I. Lara / Revisado por: Natalia Rodríguez / Aprobado por: Alejandro Gómez				

FICHA TÉCNICA DEL INDICADOR

Proporción de fluorosis en pacientes captados por el subsistema de vigilancia epidemiológica de la salud oral – SISVESO en Bogotá D.C.

Definición del evento

La fluorosis dental es una intoxicación crónica por flúor, y se presenta con la hipomineralización del esmalte dental y aumento de la porosidad del mismo. Se debe a una excesiva ingesta de Flúor durante el desarrollo del esmalte antes de la erupción.

Utilidad

Monitorear el comportamiento de la fluorosis como evento de interés en salud oral.

Meta

No presenta

Forma de cálculo

Numero de casos de periodontitis en personas de 6 años y más / Total de personas de 6 años y más captadas en el SISVESO *100.

Unidad de medición

Porcentaje

Periodicidad de la actualización

Anual

Fuente de información

Subsistema de vigilancia epidemiológica de la salud oral SISVESO- SIVIGILA D.C. 2013-2021.

Serie disponible

2013-2021

Responsable

SaluData - Observatorio de Salud de Bogotá
 observatoriodesalud@saludcapital.gov.co
 Secretaría Distrital de Salud

Observaciones

La estimación del indicador depende de la operación activa de la vigilancia centinela del SISVESO; de acuerdo con lo anterior, situaciones como la pandemia, donde se generó cierre de servicios o priorización de atenciones incide de manera directa en la notificación de casos al subsistema.