


 <p>ALCALDÍA MAYOR DE BOGOTÁ D.C. SECRETARÍA DE SALUD</p>	<p>OBSERVATORIO DE SALUD DE BOGOTÁ SISTEMA INTEGRADO DE GESTIÓN CONTROL DOCUMENTAL FICHA TÉCNICA DEL INDICADOR Código: SDS-PGE-FT-021 V.1</p>	<p>Elaborado por: Natalia Rodríguez, Alexandra Segura, Nancy Chacón, Ayda Rosero Revisado por: Gilberto Álvarez Aprobado por: Luis Gonzalo Morales</p>	
---	---	--	--

FICHA TÉCNICA INDICADOR

Nombre del indicador	Porcentaje de nacidos vivos según peso para la edad gestacional en Bogotá D.C.
Definición del evento	<p>La edad gestacional es el parámetro usado durante la gestación para describir el avance de la gestación a lo largo del tiempo y se mide en semanas, desde la semana 1 hasta la semana 42. Los niños y niñas nacidos antes de la semana 37 se consideran prematuros y los nacidos después de la semana 42 se consideran posmaduros (1).</p> <p>El peso del recién nacido se ha constituido en una de las variables predictoras de la morbilidad y la mortalidad infantil. Cuanto menor es el peso, mayor es la probabilidad de morir durante el primer año de vida, siendo el bajo peso al nacer el mayor determinante de la mortalidad en este grupo poblacional y el responsable del 66 % de todas las muertes neonatales. Una de las variables antropométricas más utilizadas para evaluar el crecimiento fetal es el peso al nacer y, una tabla que relacione éste con la edad gestacional en ese momento, permite la clasificación de los recién nacidos según los percentiles. Por ejemplo: recién nacidos grandes, los que se encuentran por encima del percentil 90 o recién nacidos pequeños, los que se hallan por debajo del percentil 10. Tanto los recién nacidos grandes para la edad gestacional como los pequeños, son considerados poblaciones de alto riesgo para presentar problemas de morbilidad y mortalidad. Entre los recién nacidos grandes los problemas más comunes son los traumatismos fetales y los trastornos del metabolismo; en los recién nacidos pequeños, lo son las afecciones perinatales, las anomalías congénitas y las enfermedades infecciosas. Las tasas de mortalidad entre los recién nacidos pequeños son de cinco a seis veces mayores que las que presentan los neonatos con crecimiento normal para la misma edad gestacional (2).</p>
Definición del indicador	Proporción de nacidos vivos en Bogotá D.C. clasificados según peso para la edad gestacional.
Utilidad	Monitorear la distribución y magnitud de los nacidos vivos según clasificación del peso para la edad gestacional.
Fórmula de cálculo	<p>$\text{Nacidos vivos con bajo peso} / \text{Total de nacidos vivos en Bogotá D.C.} * 100$ $\text{Nacidos vivos con peso adecuado} / \text{Total de nacidos vivos en Bogotá D.C.} * 100$ $\text{Nacidos vivos con sobrepeso} / \text{Total de nacidos vivos en Bogotá D.C.} * 100$</p>
Unidad de medición	Proporción
Periodicidad	Anual
Meta	<ul style="list-style-type: none"> ✓ Para 2030, poner fin a todas las formas de malnutrición, incluso logrando, a más tardar en 2025, las metas convenidas internacionalmente sobre el retraso del crecimiento y la emaciación de los niños menores de 5 años, y abordar las necesidades de nutrición de las adolescentes, las mujeres embarazadas y lactantes y las personas de edad. ✓ Para 2030, poner fin a las muertes evitables de recién nacidos y de niños menores de 5 años, logrando que todos los países intenten reducir la mortalidad neonatal al menos hasta 12 por cada 1.000 nacidos vivos, y la mortalidad de niños

 <p>ALCALDÍA MAYOR DE BOGOTÁ D.C. SECRETARÍA DE SALUD</p>	<p>OBSERVATORIO DE SALUD DE BOGOTÁ SISTEMA INTEGRADO DE GESTIÓN CONTROL DOCUMENTAL FICHA TÉCNICA DEL INDICADOR Código: SDS-PGE-FT-021 V.1</p>	<p>Elaborado por: Natalia Rodríguez, Alexandra Segura, Nancy Chacón, Ayda Rosero Revisado por: Gilberto Álvarez Aprobado por: Luis Gonzalo Morales</p>	
---	---	--	--

Nombre del indicador	Porcentaje de nacidos vivos según peso para la edad gestacional en Bogotá D.C.
	<p>menores de 5 años al menos hasta 25 por cada 1.000 nacidos vivos.</p> <p>✓ Para 2030, reducir en un tercio la mortalidad prematura por enfermedades no transmisibles mediante la prevención y el tratamiento y promover la salud mental y el bienestar.</p> <p>Fuente: Objetivos de desarrollo sostenible – Objetivo 2: Poner fin al hambre, lograr la seguridad alimentaria y la mejora de la nutrición y promover la agricultura sostenible y Objetivo 3 Garantizar una vida sana y promover el bienestar para todos en todas las edades)</p>
Fuente de información	<p>Numerador: Sistema de Estadísticas Vitales - DANE - Secretaría Distrital de Salud 2007 - 2018 Denominador: Sistema de Estadísticas Vitales - DANE - Secretaría Distrital de Salud 2007-20018</p>
Responsable	SALUDATA BOGOTÁ - Observatorio de Salud / observatoriodesalud@saludcapital.gov.co / Secretaría Distrital de Salud.

Fuente: Elaboración propia SaluData - Observatorio de Salud de Bogotá, adaptada según Hojas metodológicas indicadores sector salud DNP 2002 y Ficha técnica glosario indicadores básicos OPS 2015

(1) Resolución 2465 de 2016. Ministerio de Salud y Protección Social

(2) Martínez Mahiques Pedro Ángel, Díaz Rojas Pedro 2016. Curvas de crecimiento intrauterino según peso, edad gestacional y sexo 2008 - 2015. Universidad de Ciencias médicas de Holguín - Cuba.
Disponible en: http://www.bvs.sld.cu/revistas/gin/vol_42_sup_2016/2.%20Art%20EDculo%20especial.pdf