


 <p>ALCALDÍA MAYOR DE BOGOTÁ D.C. SECRETARÍA DE SALUD</p>	<p>OBSERVATORIO DE SALUD DE BOGOTÁ SISTEMA INTEGRADO DE GESTIÓN CONTROL DOCUMENTAL FICHA TÉCNICA DEL INDICADOR Código: SDS-PGE-FT-021 V.1</p>	<p>Elaborado por: Natalia Rodríguez, Alexandra Segura, Nancy Chacón, Ayda Rosero Revisado por: Gilberto Álvarez Aprobado por: Luis Gonzalo Morales</p>	
--	---	--	--

FICHA TÉCNICA INDICADOR

Nombre del indicador	Tasa de accidentalidad laboral según sector económico en Bogotá D.C.
Definición del evento	Es accidente de trabajo todo suceso repentino que sobrevenga por causa o con ocasión del trabajo, y que produzca en el trabajador una lesión orgánica, una perturbación funcional o psiquiátrica, una invalidez o la muerte (Ley 1562 de 2012).
Definición del indicador	Número de accidentes de trabajo sucedidos y calificados de origen laboral.
Utilidad	Realizar seguimiento a las condiciones de salud y trabajo de la población trabajadora afiliada al Sistema General de Riesgos Laborales
Fórmula de cálculo	Número de accidentes de trabajo calificados como profesionales en un área y periodo determinado/ Población Afiliada a Aseguradora de Riesgos Laborales en un área y periodo determinado *100
Unidad de medición	Tasa por cada 100 trabajadores afiliados a ARL
Periodicidad	Anual
Meta	A 2021, se amplía la cobertura del Sistema General de Riesgos Laborales, de conformidad con la Ley 1562 de 2012 (Plan Decenal de Salud Pública).
Fuente de información	Ministerio de Salud y Protección Social – Subdirección de Riesgos Laborales -Estadísticas del comportamiento de Riesgos Laborales 2011-2018.
Responsable	SaluData – Observatorio de Salud de Bogotá / observatoriodesalud@saludcapital.gov.co / Secretaría Distrital de Salud
Limitaciones / Nota Técnica	Los años 2011 y 2016 no cuentan con datos desagregados por sector económico y el año 2014 solo cuenta con información correspondiente a cinco meses.



Fuente: Elaboración propia SaluData- Observatorio de Salud de Bogotá, adaptada según Hojas metodológicas indicadores sector salud DNP 2002 y Ficha técnica glosario indicadores básicos OPS 2015

 <p>ALCALDÍA MAYOR DE BOGOTÁ D.C. SECRETARÍA DE SALUD</p>	<p>OBSERVATORIO DE SALUD DE BOGOTÁ SISTEMA INTEGRADO DE GESTIÓN CONTROL DOCUMENTAL FICHA TÉCNICA DEL INDICADOR Código: SDS-PGE-FT-021 V.1</p>	<p>Elaborado por: Natalia Rodríguez, Alexandra Segura, Nancy Chacón, Ayda Rosero Revisado por: Gilberto Álvarez Aprobado por: Luis Gonzalo Morales</p>	
--	---	--	--

FICHA TÉCNICA INDICADOR

Nombre del indicador	Tasa de mortalidad por accidente de trabajo y enfermedad laboral según sector económico en Bogotá D.C.
Definición del indicador	Sumatoria de número de muertes por accidente de trabajo y número de muertes calificadas de origen laboral.
Utilidad	Realizar seguimiento a las condiciones de salud y trabajo de la población trabajadora afiliada al Sistema General de Riesgos Laborales
Fórmula de cálculo	Número de eventos mortales por Accidente de Trabajo y Enfermedad Laboral en un área y periodo determinado / Población Afiliada a Aseguradora de Riesgos Laborales en un área y periodo determinado x 100.000
Unidad de medición	Tasa por cada 100.000 trabajadores afiliados a la Aseguradora de Riesgos Laborales
Periodicidad	Anual
Meta	A 2021, se amplía la cobertura del Sistema General de Riesgos Laborales, de conformidad con la Ley 1562 de 2012 (Plan Decenal de Salud Pública).
Fuente de información	Ministerio de Salud y Protección Social – Subdirección de Riesgos Laborales -Estadísticas del comportamiento de Riesgos Laborales 2011-2018.
Responsable	SaluData – Observatorio de Salud de Bogotá / observatoriodesalud@saludcapital.gov.co / Secretaría Distrital de Salud
Limitaciones / Nota Técnica	Los años 2011 y 2016 no cuentan con datos desagregados por sector económico y el año 2014 solo cuenta con información correspondiente a cinco meses.

Fuente: Elaboración propia SaluData- Observatorio de Salud de Bogotá, adaptada según Hojas metodológicas indicadores sector salud DNP 2002 y Ficha técnica glosario indicadores básicos OPS 2015

 <p>ALCALDÍA MAYOR DE BOGOTÁ D.C. SECRETARÍA DE SALUD</p>	<p>OBSERVATORIO DE SALUD DE BOGOTÁ SISTEMA INTEGRADO DE GESTIÓN CONTROL DOCUMENTAL FICHA TÉCNICA DEL INDICADOR Código: SDS-PGE-FT-021 V.1</p>	<p>Elaborado por: Natalia Rodríguez, Alexandra Segura, Nancy Chacón, Ayda Rosero Revisado por: Gilberto Álvarez Aprobado por: Luis Gonzalo Morales</p>	
--	---	--	--

FICHA TÉCNICA INDICADOR

Nombre del indicador	Tasa de enfermedad laboral según sector económico en Bogotá D.C.
Definición del evento	Es enfermedad laboral la contraída como resultado de la exposición a factores de riesgo inherentes a la actividad laboral o del medio en el que el trabajador se ha visto obligado a trabajar (Ley 1562 de 2012).
Definición del indicador	Número de enfermedades calificadas de origen laboral.
Utilidad	Realizar seguimiento a las condiciones de salud y trabajo de la población trabajadora afiliada al Sistema General de Riesgos Laborales
Fórmula de cálculo	Número de enfermedades laborales calificadas en un área y periodo determinado/ Población Afiliada a Aseguradora de Riesgos Laborales en un área y periodo determinado x 100.000
Unidad de medición	Tasa por cada 100.000 trabajadores afiliados a la Aseguradora de Riesgos Laborales
Periodicidad	Anual
Meta	A 2021, se amplía la cobertura del Sistema General de Riesgos Laborales, de conformidad con la Ley 1562 de 2012 (Plan Decenal de Salud Pública).
Fuente de información	Ministerio de Salud y Protección Social – Subdirección de Riesgos Laborales -Estadísticas del comportamiento de Riesgos Laborales 2011-2018.
Responsable	SaluData – Observatorio de Salud de Bogotá / observatoriodesalud@saludcapital.gov.co / Secretaría Distrital de Salud
Limitaciones / Nota Técnica	Los años 2011 y 2016 no cuentan con datos desagregados por sector económico y el año 2014 solo cuenta con información correspondiente a cinco meses.

Fuente: Elaboración propia SaluData- Observatorio de Salud de Bogotá, adaptada según Hojas metodológicas indicadores sector salud DNP 2002 y Ficha técnica glosario indicadores básicos OPS 2015