
 <p>ALCALDÍA MAYOR DE BOGOTÁ D.C. SECRETARÍA DE SALUD</p>	<p>OBSERVATORIO DE SALUD DE BOGOTÁ SISTEMA INTEGRADO DE GESTIÓN CONTROL DOCUMENTAL FICHA TÉCNICA DEL INDICADOR Código: SDS-PGE-FT-021 V.1</p>	<p>Elaborado por: Natalia Rodríguez, Alexandra Segura, Nancy Chacón, Ayda Rosero Revisado por: Gilberto Álvarez Aprobado por: Luis Gonzalo Morales</p>	
---------------------------------------------------------------------------------------------------------------------------------------------------	---------------------------------------------------------------------------------------------------------------------------------------------------------------	----------------------------------------------------------------------------------------------------------------------------------------------------------------------------	------------------------------------------------------------------------------------



**FICHA TÉCNICA DEL INDICADOR
ENFERMEDADES PRODUCIDAS POR MICOBACTERIAS EN BOGOTÁ D.C.**

Nombre del indicador	Prevalencia de Lepra en Bogotá D.C.
Definición del evento	La lepra es una enfermedad infecciosa crónica causada por <i>Mycobacterium leprae</i> , un bacilo acidorresistente con forma de curva. Afecta principalmente a la piel, los nervios periféricos, la mucosa de las vías respiratorias altas y los ojos. La lepra es una enfermedad curable. Si se trata en las primeras fases, se puede evitar la discapacidad (1).
Definición del indicador	La prevalencia hace referencia a casos antiguos en tratamiento y casos nuevos diagnosticados.
Utilidad	Monitorear la distribución y magnitud de la lepra en población residente en Bogotá D.C.
Fórmula de cálculo	Casos de lepra que se encuentran en tratamiento + Casos nuevos o recién diagnosticados que ingresan a tratamiento favor ajustar/ Proyección poblacional * 10.000 habitantes.
Unidad de medición	Tasa
Periodicidad	Anual
Meta prevista	1 caso por cada 10.000 habitantes.
Fuente de información	Numerador: Bases del programa de control de la lepra / Secretaría Distrital de Salud 2010 – 2018. Denominador: Proyecciones poblacionales DANE 2010 - 2018.
Responsable	SaluData - Observatorio de Salud de Bogotá / observatoriodesalud@saludcapital.gov.co / Secretaría Distrital de Salud

Fuente: Elaboración propia SaluData - Observatorio de Salud de Bogotá, adaptada según Hojas metodológicas indicadores sector salud DNP 2002 y Ficha técnica glosario indicadores básicos OPS 2015

(1) Organización Mundial de la Salud. Disponible en: <https://www.who.int/es/news-room/fact-sheets/detail/leprosy>

Nombre del indicador	Proporción de incidencia y Tasa de mortalidad de tuberculosis en todas las formas en Bogotá D.C.
Definición del evento	La tuberculosis es una enfermedad infecciosa crónica causada por el complejo <i>Mycobacterium tuberculosis</i> , el cual puede afectar cualquier órgano o tejido, sin embargo, la forma más común de la enfermedad es la Pulmonar, cuyo principal síntoma es la presencia de tos con expectoración mucoide o mucopurulenta por más de 15 días, denominándose a la persona que presente esta condición como sintomático respiratorio; esta tos puede estar acompañada por otros signos y síntomas como hemoptisis, fiebre, sudoración nocturna, malestar general, dolor torácico, astenia, anorexia y pérdida de peso. Cuando la infección afecta órganos diferentes al pulmón se denomina tuberculosis extrapulmonar, la localización más frecuente de esta forma de la enfermedad es la pleural, seguida por la ganglionar. La tuberculosis extrapulmonar incluye diversas manifestaciones, pronóstico y tiempo de enfermedad; se puede encontrar desde una infección de latencia o

 <p>ALCALDÍA MAYOR DE BOGOTÁ D.C. SECRETARÍA DE SALUD</p>	<p>OBSERVATORIO DE SALUD DE BOGOTÁ SISTEMA INTEGRADO DE GESTIÓN CONTROL DOCUMENTAL FICHA TÉCNICA DEL INDICADOR Código: SDS-PGE-FT-021 V.1</p>	<p>Elaborado por: Natalia Rodríguez, Alexandra Segura, Nancy Chacón, Ayda Rosero Revisado por: Gilberto Álvarez Aprobado por: Luis Gonzalo Morales</p>	
---------------------------------------------------------------------------------------------------------------------------------------------------	---------------------------------------------------------------------------------------------------------------------------------------------------------------	----------------------------------------------------------------------------------------------------------------------------------------------------------------------------	------------------------------------------------------------------------------------

Nombre del indicador	Proporción de incidencia y Tasa de mortalidad de tuberculosis en todas las formas en Bogotá D.C.
	<p>evolución lenta hasta una reactivación focal o diseminación y compromiso de múltiples órganos, lo cual hace difícil su diagnóstico por parte del clínico, quien podría no identificar el caso oportunamente.</p> <p>Una de las formas más graves de la tuberculosis extrapulmonar es la meningitis tuberculosa, que se produce como consecuencia de la diseminación hematógena del bacilo en el espacio subaracnoideo; se conoce como una complicación de la TB primaria y puede ocurrir años después como una reactivación endógena de una tuberculosis latente o como consecuencia de una reinfección exógena (1).</p>
Definición del indicador	Conocer la tendencia y distribución de la incidencia y mortalidad de tuberculosis por cada 100.000 habitantes
Utilidad	Monitorear la distribución y magnitud de la incidencia y mortalidad de tuberculosis en población residente en Bogotá D.C
Fórmula de cálculo	<p>Incidencia: número total de casos nuevos confirmados notificados en el período según lugar de residencia de tuberculosis todas las formas/ proyección poblacional para el periodo*100000 habitantes.</p> <p>Tasa de mortalidad: número de muertes que tienen como causa básica alguna forma anatómica de tuberculosis/ proyección poblacional *100.000</p>
Unidad de medición	Incidencia Tasa
Periodicidad	Anual
Meta prevista	<ul style="list-style-type: none"> ✓ A 2021, lograr la reducción progresiva a menos de 1,59 casos por 100.000 habitantes de la mortalidad por Tuberculosis TB en todo el territorio nacional (Plan decenal de Salud Pública 2012-2021). ✓ Lograr la reducción de la mortalidad por Tuberculosis en el Distrito Capital a menos de 1 caso por 100.000 habitantes a 2020 (Plan territorial de Salud de Bogotá D.C., 2016- 2020).
Fuente de información	<ul style="list-style-type: none"> ✓ Incidencia: Numerador: SIVIGILA D.C Secretaría Distrital de Salud 2010 – 2018. Denominador: Proyecciones poblacionales DANE 2010 – 2018. ✓ Tasa de mortalidad: Numerador: Registro Único de afiliados RUAF / DANE - certificados de defunción 2010 - 2018 Denominador: Proyecciones poblacionales DANE 2010 - 2018
Responsable	SaluData - Observatorio de Salud de Bogotá / observatoriodesalud@saludcapital.gov.co / Secretaría Distrital de Salud

Fuente: Elaboración propia SaluData - Observatorio de Salud de Bogotá, adaptada según Hojas metodológicas indicadores sector salud DNP 2002 y Ficha técnica glosario indicadores básicos OPS 2015

(1) Instituto Nacional de Salud, Protocolo de vigilancia en Salud Pública – Tuberculosis.