





| | | | |
|--|---|--|--|
|  <p>ALCALDÍA MAYOR DE BOGOTÁ D.C. SECRETARÍA DE SALUD</p> | <p>OBSERVATORIO DE SALUD DE BOGOTÁ SISTEMA INTEGRADO DE GESTIÓN CONTROL DOCUMENTAL FICHA TÉCNICA DEL INDICADOR Código: SDS-PGE-FT-021 V.1</p> | <p>Elaborado por: Natalia Rodríguez, Alexandra Segura, Nancy Chacón, Ayda Rosero Revisado por: Gilberto Álvarez Aprobado por: Luis Gonzalo Morales</p> |  |
|--|---|--|--|

FICHA TÉCNICA INDICADOR

| | |
|----------------------------------|--|
| Nombre del indicador | Pacientes en lista de espera por órganos y tejido corneal en Bogotá D.C. |
| Definición del evento | <p>Lista de espera: Es la relación de receptores potenciales, es decir, de pacientes que se encuentran pendientes por ser trasplantados o implantados. Los pacientes candidatos a trasplante o implante, ya han cumplido previamente con el protocolo descrito a continuación:</p> <ol style="list-style-type: none"> 1. El paciente debe ser valorado por el médico especialista en el órgano o tejido afectado, quien determinará si el trasplante es una opción en su manejo. 2. Obtener la autorización de la EPS para ser remitido a la IPS contratada, que cuente con el programa de trasplante requerido. 3. Una vez en la IPS que cuenta con el programa de trasplante requerido, obtendrá la valoración pretrasplante y aprobación por el Comité Institucional Trasplantes de la IPS para ingresar a la lista de espera. 4. Ingreso a la lista de espera. |
| Definición del indicador | Corresponde al número de pacientes que se encuentran en una lista de espera para trasplantes por componente anatómico (órganos o tejido corneal) |
| Utilidad | Caracterizar a los pacientes en lista de espera, sirve para determinar las acciones a seguir en cuanto a búsqueda, detección, obtención y rescate de componentes anatómicos para fines de trasplantes, buscando mejorar las condiciones de salud de estas personas. |
| Fórmula de cálculo | Número de pacientes receptores potenciales activos en lista de espera para trasplante de componentes anatómicos (órganos o tejidos corneales), categorizados por grupo de edad y sexo por periodo analizado. |
| Unidad de medición | Número absoluto |
| Periodicidad | Anual |
| Fuente de información | Sistema de Información Instituto Nacional de Salud y Sistema de información de la SDS- Coordinación Regional No. 1 - Red Trasplantes 2015 – I semestre 2019 |
| Responsable | SaluData – Observatorio de Salud de Bogotá / observatoriodesalud@saludcapital.gov.co / Secretaría Distrital de Salud |
| Limitaciones/Nota técnica | Aunque la información referente a donación de órganos se encuentra determinada por regionales y Bogotá hace parte de la regional No 1, la información consignada en el presente indicador da cuenta de los pacientes con residencia en la ciudad sin tener en cuenta otros pacientes que pertenezcan a la red de la regional 1. La totalidad de pacientes evaluados corresponden a receptores que están en la lista de espera para un trasplante de órgano (Riñón, Hígado, Corazón y Pulmón) o de tejido corneal de las IPS trasplantadoras que están ubicadas en Bogotá. |



Fuente: Elaboración propia SaluData- Observatorio de Salud de Bogotá, adaptada según Hojas metodológicas indicadores sector salud DNP 2002 y Ficha técnica glosario indicadores básicos OPS 2015

| | | | |
|--|---|--|--|
|  <p>ALCALDÍA MAYOR DE BOGOTÁ D.C. SECRETARÍA DE SALUD</p> | <p>OBSERVATORIO DE SALUD DE BOGOTÁ SISTEMA INTEGRADO DE GESTIÓN CONTROL DOCUMENTAL FICHA TÉCNICA DEL INDICADOR Código: SDS-PGE-FT-021 V.1</p> | <p>Elaborado por: Natalia Rodríguez, Alexandra Segura, Nancy Chacón, Ayda Rosero Revisado por: Gilberto Álvarez Aprobado por: Luis Gonzalo Morales</p> |  |
|--|---|--|--|

FICHA TÉCNICA INDICADOR

| | |
|----------------------------------|--|
| Nombre del indicador | Tasa de donación de órganos en Bogotá D.C. |
| Definición del indicador | Es la relación entre el total de donantes cadavéricos de órganos por cada millón de habitantes del total de la población proyectada en un área determinada para el año de estudio. |
| Utilidad | Permite monitorear el comportamiento de la donación de órganos obtenidos de donantes cadavéricos en muerte encefálica en IPS generadoras públicas y privadas de la ciudad. Está definido como indicador de comparación nacional e internacional. |
| Fórmula de cálculo | Número de donantes cadavéricos de órganos en IPS generadoras de Bogotá / total de la población proyectada para el año de estudio *1.000.000 |
| Unidad de medición | Tasa por un millón de habitantes. |
| Periodicidad | Anual |
| Meta | Incrementar en un 15 % la tasa de donación de órganos actual, a 2020 (Plan Territorial de salud para Bogotá D.C. 2016 – 2020). |
| Fuente de información | <p>Numerador:</p> <ul style="list-style-type: none"> • Sistema de Información Instituto Nacional de Salud y Sistema de información de la SDS- Coordinación Regional No. 1 -Red Trasplantes 2014 – 2018 <p>Denominador:</p> <ul style="list-style-type: none"> • Proyecciones de población para Bogotá D.C., localidades DANE y SDP 2000-2015 de junio 13 del 2008 • Secretaría Distrital de Planeación. Subsecretaría de Información y Estudios Estratégicos. Dirección de Estudios Macro. Boletín No. 69, diciembre 2014. Proyecciones de población por localidades para Bogotá 2016 - 2020. |
| Responsable | SaluData – Observatorio de Salud de Bogotá / observatoriodesalud@saludcapital.gov.co / Secretaría Distrital de Salud |
| Limitaciones/Nota técnica | Aunque la información referente a donación de órganos se encuentra determinada por regionales y Bogotá hace parte de la regional No 1, la información consignada para el presente indicador da cuenta de los donantes generados por las IPS ubicadas en la ciudad de Bogotá, sin tener en cuenta toda el área de influencia de la regional 1. |



Fuente: Elaboración propia SaluData- Observatorio de Salud de Bogotá, adaptada según Hojas metodológicas indicadores sector salud DNP 2002 y Ficha técnica glosario indicadores básicos OPS 2015

| | | | |
|--|---|--|--|
|  <p>ALCALDÍA MAYOR DE BOGOTÁ D.C. SECRETARÍA DE SALUD</p> | <p>OBSERVATORIO DE SALUD DE BOGOTÁ SISTEMA INTEGRADO DE GESTIÓN CONTROL DOCUMENTAL FICHA TÉCNICA DEL INDICADOR Código: SDS-PGE-FT-021 V.1</p> | <p>Elaborado por: Natalia Rodríguez, Alexandra Segura, Nancy Chacón, Ayda Rosero Revisado por: Gilberto Álvarez Aprobado por: Luis Gonzalo Morales</p> |  |
|--|---|--|--|

FICHA TÉCNICA INDICADOR

| | |
|----------------------------------|---|
| Nombre del indicador | Número de donantes en Bogotá D.C. |
| Definición del evento | <p>Donante: Es la persona a la que durante su vida o después de su muerte, por su expresa voluntad o por la de sus deudos, se le extraen componentes anatómicos con el fin de utilizarlos para trasplante o implante en otra persona, con objetivos terapéuticos.</p> <ul style="list-style-type: none"> • Donante Cadavérico: Se denomina así a la persona que dona sus órganos o tejidos para que sean extraídos tras su fallecimiento. Los donantes fallecidos pueden ser por muerte encefálica (daño irreversible del encéfalo) o donantes en asistolia (parada cardiaca irreversible). • Donante vivo: Es aquella persona que realiza la donación en vida. Este tipo de trasplantes se realiza con la garantía de que la extracción no va a representar ningún problema de salud para el donante. Los órganos que se pueden ceder en vida son un riñón, una parte del hígado, de un pulmón o del páncreas. Los progenitores hematopoyéticos (sangre periférica, médula ósea y sangre de cordón umbilical), el tejido óseo, membrana amniótica y la piel son los tejidos que se pueden donar en vida. |
| Definición del indicador | Corresponde al número de personas que han decidido ser donantes en vida o al momento de fallecer |
| Utilidad | Permite monitorear el comportamiento de los donantes y evidenciar los resultados de las acciones en promoción que llevan a una donación. |
| Fórmula de cálculo | Número de donantes de órganos vivos y cadavéricos registrados en un área y periodo determinado |
| Unidad de medición | Número absoluto |
| Periodicidad | Anual |
| Meta | Incrementar en un 15 % la tasa de donación de órganos actual, a 2020 (Plan Territorial de salud para Bogotá D.C. 2016 – 2020). |
| Fuente de información | Sistema de Información Instituto Nacional de Salud y Sistema de información de la SDS- Coordinación Regional No. 1 - Red Trasplantes 2015 – I semestre 2019 |
| Responsable | SaluData – Observatorio de Salud de Bogotá / observatoriodesalud@saludcapital.gov.co / Secretaría Distrital de Salud |
| Limitaciones/Nota técnica | Aunque la información referente a donación de órganos se encuentra determinada por regionales y Bogotá hace parte de la regional No 1, la información consignada para el presente indicador da cuenta de los donantes generados por las IPS ubicadas en la ciudad de Bogotá, sin tener en cuenta toda el área de influencia de la regional 1. |



Fuente: Elaboración propia SaluData- Observatorio de Salud de Bogotá, adaptada según Hojas metodológicas indicadores sector salud DNP 2002 y Ficha técnica glosario indicadores básicos OPS 2015

| | | | |
|--|---|--|--|
|  <p>ALCALDÍA MAYOR DE BOGOTÁ D.C. SECRETARÍA DE SALUD</p> | <p>OBSERVATORIO DE SALUD DE BOGOTÁ SISTEMA INTEGRADO DE GESTIÓN CONTROL DOCUMENTAL FICHA TÉCNICA DEL INDICADOR Código: SDS-PGE-FT-021 V.1</p> | <p>Elaborado por: Natalia Rodríguez, Alexandra Segura, Nancy Chacón, Ayda Rosero Revisado por: Gilberto Álvarez Aprobado por: Luis Gonzalo Morales</p> |  |
|--|---|--|--|

FICHA TÉCNICA INDICADOR

| | |
|----------------------------------|---|
| Nombre del indicador | Órganos donados por donante cadavérico y donante vivo en Bogotá D.C. |
| Definición del indicador | Corresponde al número de órganos rescatados de donante cadavérico (corazón, pulmón, hígado y riñón) o donante vivo (riñón - hígado). |
| Utilidad | Permite monitorear el número de órganos rescatados y realizar seguimiento al protocolo de rescate de órganos. Habla de la viabilidad del componente ya donado. |
| Fórmula de cálculo | Número de órganos donados según tipo de órgano y tipo de donante registrados en un área y periodo determinado |
| Unidad de medición | Número absoluto |
| Periodicidad | Anual |
| Meta | Incrementar en un 15 % la tasa de donación de órganos actual, a 2020 (Plan Territorial de salud para Bogotá D.C. 2016 – 2020). |
| Fuente de información | Sistema de Información Instituto Nacional de Salud y Sistema de información de la SDS- Coordinación Regional No. 1 - Red Trasplantes 2015 – I semestre 2019 |
| Responsable | SaluData – Observatorio de Salud de Bogotá / observatoriodesalud@saludcapital.gov.co / Secretaría Distrital de Salud |
| Limitaciones/Nota técnica | Aunque la información referente a donación de órganos se encuentra determinada por regionales y Bogotá hace parte de la regional No 1, la información consignada para el presente indicador da cuenta de los donantes generados por las IPS ubicadas en la ciudad de Bogotá, sin tener en cuenta toda el área de influencia de la regional 1. |



Fuente: Elaboración propia SaluData- Observatorio de Salud de Bogotá, adaptada según Hojas metodológicas indicadores sector salud DNP 2002 y Ficha técnica glosario indicadores básicos OPS 2015

| | | | |
|--|---|--|--|
|  <p>ALCALDÍA MAYOR DE BOGOTÁ D.C. SECRETARÍA DE SALUD</p> | <p>OBSERVATORIO DE SALUD DE BOGOTÁ SISTEMA INTEGRADO DE GESTIÓN CONTROL DOCUMENTAL FICHA TÉCNICA DEL INDICADOR Código: SDS-PGE-FT-021 V.1</p> | <p>Elaborado por: Natalia Rodríguez, Alexandra Segura, Nancy Chacón, Ayda Rosero Revisado por: Gilberto Álvarez Aprobado por: Luis Gonzalo Morales</p> |  |
|--|---|--|--|

FICHA TÉCNICA INDICADOR

| | |
|----------------------------------|--|
| Nombre del indicador | Tasa de trasplantes de órganos en Bogotá D.C. |
| Definición del indicador | Es la relación entre el número de trasplantes de órganos sólidos, realizados a partir de donantes cadavéricos y vivos, por cada millón de habitantes del total de la población proyectada en un área determinada para el año de estudio. |
| Utilidad | Permite monitorear el comportamiento del número de trasplantes realizados y evidenciar los resultados de las acciones que se han ejecutado para mejorar las condiciones de salud de los pacientes en lista de espera. Está definido como indicador de comparación nacional e internacional. |
| Fórmula de cálculo | Número de trasplantes de órganos realizados en Bogotá, obtenidos a partir de donantes cadavéricos y vivos / Total de la población proyectada para el año de estudio *1.000.000 |
| Unidad de medición | Tasa por un millón de habitantes. |
| Periodicidad | Anual |
| Meta | Incrementar en un 15 % la tasa de trasplantes actual, a 2020 (Plan Territorial de salud para Bogotá D.C. 2016 – 2020). |
| Fuente de información | <p>Numerador:</p> <ul style="list-style-type: none"> • Sistema de Información Instituto Nacional de Salud y Sistema de información de la SDS- Coordinación Regional No. 1 -Red Trasplantes 2014 – 2018 <p>Denominador:</p> <ul style="list-style-type: none"> • Proyecciones de población para Bogotá D.C., localidades DANE y SDP 2000-2015 de junio 13 del 2008 • Secretaría Distrital de Planeación. Subsecretaría de Información y Estudios Estratégicos. Dirección de Estudios Macro. Boletín No. 69, diciembre 2014. Proyecciones de población por localidades para Bogotá 2016 - 2020. |
| Responsable | SaluData – Observatorio de Salud de Bogotá / observatoriodesalud@saludcapital.gov.co / Secretaría Distrital de Salud |
| Limitaciones/Nota técnica | Aunque la información referente a donación de órganos se encuentra determinada por regionales y Bogotá hace parte de la regional No 1, la información consignada para el presente indicador, da cuenta de los procedimientos de trasplante realizados por las IPS trasplantadoras que están localizadas en Bogotá sin tener en cuenta los procedimientos realizados por otras IPS que pertenezcan a la regional 1. A una persona se le puede trasplantar simultáneamente más de un órgano (Combinado Hígado-Riñón), por lo cual se maneja la información como procedimiento y no como receptor trasplantado. |



Fuente: Elaboración propia SaluData- Observatorio de Salud de Bogotá, adaptada según Hojas metodológicas indicadores sector salud DNP 2002 y Ficha técnica glosario indicadores básicos OPS 2015

| | | | |
|--|---|--|--|
|  <p>ALCALDÍA MAYOR DE BOGOTÁ D.C. SECRETARÍA DE SALUD</p> | <p>OBSERVATORIO DE SALUD DE BOGOTÁ SISTEMA INTEGRADO DE GESTIÓN CONTROL DOCUMENTAL FICHA TÉCNICA DEL INDICADOR Código: SDS-PGE-FT-021 V.1</p> | <p>Elaborado por: Natalia Rodríguez, Alexandra Segura, Nancy Chacón, Ayda Rosero Revisado por: Gilberto Álvarez Aprobado por: Luis Gonzalo Morales</p> |  |
|--|---|--|--|

FICHA TÉCNICA INDICADOR

| | |
|----------------------------------|--|
| Nombre del indicador | Trasplantes de órganos realizados en Bogotá D.C. |
| Definición del evento | El trasplante es un procedimiento médico y quirúrgico por medio del cual se implantan órganos y tejidos sanos en una persona enferma. |
| Definición del indicador | Corresponde al número de procedimientos de trasplantes por tipo de órgano realizados en Bogotá, categorizados por grupo de edad y sexo del receptor. |
| Utilidad | Permite monitorear el comportamiento del número de trasplantes realizados y evidenciar los resultados de las acciones que se han ejecutado para mejorar las condiciones de salud de los pacientes en lista de espera. |
| Fórmula de cálculo | Número de procedimientos de trasplantes realizados por tipo de órgano según sexo y grupo de edad del paciente receptor. |
| Unidad de medición | Número absoluto |
| Periodicidad | Anual |
| Meta | Incrementar en un 15 % la tasa de trasplantes actual, a 2020 (Plan Territorial de salud para Bogotá D.C. 2016 – 2020). |
| Fuente de información | Sistema de Información Instituto Nacional de Salud y Sistema de información de la SDS- Coordinación Regional No. 1 - Red Trasplantes 2015 – I semestre 2019 |
| Responsable | SaluData – Observatorio de Salud de Bogotá / observatoriodesalud@saludcapital.gov.co / Secretaría Distrital de Salud |
| Limitaciones/Nota técnica | Aunque la información referente a donación de órganos se encuentra determinada por regionales y Bogotá hace parte de la regional No 1, la información consignada para el presente indicador, da cuenta de los procedimientos de trasplante realizados por las IPS trasplantadoras que están localizadas en Bogotá sin tener en cuenta los procedimientos realizados por otras IPS que pertenezcan a la regional 1. A una persona se le puede trasplantar simultáneamente más de un órgano (Combinado Hígado-Riñón), por lo cual se maneja la información como procedimiento y no como receptor trasplantado. |

Fuente: Elaboración propia SaluData- Observatorio de Salud de Bogotá, adaptada según Hojas metodológicas indicadores sector salud DNP 2002 y Ficha técnica glosario indicadores básicos OPS 2015

| | | | |
|--|---|--|--|
|  <p>ALCALDÍA MAYOR DE BOGOTÁ D.C. SECRETARÍA DE SALUD</p> | <p>OBSERVATORIO DE SALUD DE BOGOTÁ SISTEMA INTEGRADO DE GESTIÓN CONTROL DOCUMENTAL FICHA TÉCNICA DEL INDICADOR Código: SDS-PGE-FT-021 V.1</p> | <p>Elaborado por: Natalia Rodríguez, Alexandra Segura, Nancy Chacón, Ayda Rosero Revisado por: Gilberto Álvarez Aprobado por: Luis Gonzalo Morales</p> |  |
|--|---|--|--|

FICHA TÉCNICA INDICADOR

| | |
|----------------------------------|--|
| Nombre del indicador | Número de personas receptoras de trasplante en Bogotá D.C. |
| Definición del evento | Receptor se define como la persona en cuyo cuerpo se trasplantan o implantan componentes anatómicos. |
| Definición del indicador | Corresponde al número de pacientes a los cuales se les ha realizado trasplantes de uno o más órganos. |
| Utilidad | Permite explorar la información de los pacientes que recibieron uno o más trasplantes, con el fin de conocer los pacientes beneficiados en las listas de espera. |
| Fórmula de cálculo | Número de personas que recibieron uno o más órganos en el procedimiento del trasplante realizado |
| Unidad de medición | Número absoluto |
| Periodicidad | Anual |
| Meta | Incrementar en un 15 % la tasa de trasplantes actual, a 2020 (Plan Territorial de salud para Bogotá D.C. 2016 – 2020). |
| Fuente de información | Sistema de Información Instituto Nacional de Salud y Sistema de información de la SDS- Coordinación Regional No. 1 - Red Trasplantes 2015 – I semestre 2019 |
| Responsable | SaluData – Observatorio de Salud de Bogotá / observatoriodesalud@saludcapital.gov.co / Secretaría Distrital de Salud |
| Limitaciones/Nota técnica | Aunque la información referente a donación de órganos se encuentra determinada por regionales y Bogotá hace parte de la regional No 1, la información consignada para el presente indicador, da cuenta de los pacientes que recibieron un órgano por las IPS ubicadas en la ciudad de Bogotá, sin tener en cuenta toda el área de influencia de la regional 1. A una persona se le puede trasplantar simultáneamente más de un órgano (Combinado Hígado-Riñón), por lo cual se maneja la información como procedimiento y no como receptor trasplantado. |

Fuente: Elaboración propia SaluData- Observatorio de Salud de Bogotá, adaptada según Hojas metodológicas indicadores sector salud DNP 2002 y Ficha técnica glosario indicadores básicos OPS 2015