


 <p>ALCALDÍA MAYOR DE BOGOTÁ D.C. SECRETARÍA DE SALUD</p>	<p>OBSERVATORIO DE SALUD DE BOGOTÁ SISTEMA INTEGRADO DE GESTIÓN CONTROL DOCUMENTAL FICHA TÉCNICA DEL INDICADOR Código: SDS-PGE-FT-021 V.1</p>	<p>Elaborado por: Natalia Rodríguez, Alexandra Segura, Nancy Chacón, Ayda Rosero Revisado por: Gilberto Álvarez Aprobado por: Luis Gonzalo Morales</p>	
----------------------------------------------------------------------------------------------------------------------------------------------------------	---------------------------------------------------------------------------------------------------------------------------------------------------------------	----------------------------------------------------------------------------------------------------------------------------------------------------------------------------	------------------------------------------------------------------------------------

FICHA TÉCNICA INDICADOR

Nombre del indicador	Tasa de mortalidad asociada a enfermedades crónicas en población menor de 70 años
Definición del indicador	La tasa de mortalidad asociada a enfermedades crónicas en población menor de 70 años incluye las muertes debidas a diabetes (códigos CIE 10 E10 a E14), hipertensión arterial (códigos CIE 10 I10 a I15), enfermedad renal crónica (códigos CIE 10 N18 más una proporción de insuficiencia renal no especificada, N19), enfermedad respiratoria inferior crónica (códigos CIE 10 J40 a J47, excepto J45), tumor maligno de mama en mujeres (código CIE 10 C50), tumor maligno de cuello de útero (códigos CIE 10 C53 más una proporción de cáncer uterino no especificado C55) y tumor maligno de próstata (código CIE 10 C61) en población menor de 70 años.
Utilidad	Monitorear la magnitud y distribución de la mortalidad por enfermedades crónicas en la población menor de 70 años residente en la ciudad de Bogotá.
Fórmula de cálculo	Número de defunciones estimadas por grupo de enfermedades crónicas en menores de 70 años / Población estimada menor de 70 años a mitad del periodo * 100.000. Las causas básicas de muerte agrupadas en esta categoría son aquellas que corresponden a diabetes, hipertensión arterial, enfermedad renal crónica, enfermedad respiratoria inferior crónica, tumor maligno de mama (en mujeres), tumor maligno de cuello de útero y tumor maligno de próstata.
Unidad de medición	Tasa específica ajustada y no ajustada por 100.000 menores de 70 años
Periodicidad	Anual
Meta	Reducir para 2020 la tasa de mortalidad asociada a condiciones crónicas a 15.0 por cada 100.000 menores de 70 años (Plan Territorial de salud para Bogotá D.C. 2016 – 2020).
Fuente de información	<p>Numerador:</p> <ul style="list-style-type: none"> • Certificados de defunción - Bases de datos DANE - Sistema de Estadísticas Vitales - Análisis demográfico - finales, 2006 - 2007. • Bases de datos DANE - RUAF - ND Sistema de Estadísticas Vitales - Análisis demográfico - finales (2013, publicación base julio 30 del 2015) (2014 Publicación DANE 30 de junio 2016) 2008 - 2014. • Bases de datos DANE - RUAF - ND Sistema de Estadísticas Vitales - Análisis demográfico – finales (2015 publicación DANE 30 de junio 2016) (2016 publicación DANE 30 de marzo 2017) 2015 - 2016. • Bases de datos RUAF - ND Sistema de Estadísticas Vitales - Análisis Demográfico – final (2017 publicación DANE 28 de diciembre de 2018) 2017.

	<p>OBSERVATORIO DE SALUD DE BOGOTÁ SISTEMA INTEGRADO DE GESTIÓN CONTROL DOCUMENTAL FICHA TÉCNICA DEL INDICADOR Código: SDS-PGE-FT-021 V.1</p>	<p>Elaborado por: Natalia Rodríguez, Alexandra Segura, Nancy Chacón, Ayda Rosero Revisado por: Gilberto Álvarez Aprobado por: Luis Gonzalo Morales</p>	
----------------------------------------------------------------------------------	---------------------------------------------------------------------------------------------------------------------------------------------------------------	----------------------------------------------------------------------------------------------------------------------------------------------------------------------------	------------------------------------------------------------------------------------

Nombre del indicador	Tasa de mortalidad asociada a enfermedades crónicas en población menor de 70 años
	<ul style="list-style-type: none"> • Bases de datos DANE – RUAUF - ND Sistema de estadísticas Vitales SDS ADE - preliminar (corte 08/01/2019 y ajustado 14/01/2019) 2018. • Base de datos SDS y aplicativo Web RUAUF - ND, 2019 preliminares (corte 07-06-2019 y ajustado 13-06-2019) <p>Denominador:</p> <ul style="list-style-type: none"> • Proyecciones de población para Bogotá D.C., localidades DANE y SDP 2000-2015 de junio 13 del 2008. • Secretaría Distrital de Planeación. Subsecretaría de Información y Estudios Estratégicos. Dirección de Estudios Macro. Boletín No. 69, diciembre 2014. Proyecciones de población por localidades para Bogotá 2016 – 2020.
Responsable	SaluData – Observatorio de Salud de Bogotá / observatoriodesalud@saludcapital.gov.co / Secretaría Distrital de Salud
Limitaciones / Nota Técnica	Es necesario tener en cuenta que las tasas aún se calculan con las cifras de población vigentes basadas en censo 2005 y muy probablemente serán afectadas por los nuevos cálculos de población basados en el censo 2018 (se estima que las tasas incrementarán debido a una sobreestimación de la población en los cálculos vigentes). Se realiza un análisis agrupado debido a que hay variabilidad interanual en los cálculos. Para el cálculo de las tasas ajustadas se usa la distribución de la población mundial estándar OMS.

Fuente: Elaboración propia SaluData- Observatorio de Salud de Bogotá, adaptada según Hojas metodológicas indicadores sector salud DNP 2002 y Ficha técnica glosario indicadores básicos OPS 2015